



### SOLICITAÇÃO DE COTAÇÃO DE PREÇO Nº 20180621002

Pag.: 1

Pará  
Governio Municipal de Itaituba  
Prefeitura Municipal de Itaituba

Emitida em : 21/06/2018

**Proponente :** I A MACHADO COMERCIO - ME

**Endereço :** AV DOUTOR HUGO DE MENDONÇA Nº561

**Bairro :** CENTRO

**Cidade :** Itaituba

**UF :** PA

**CEP :** 68181-000

**CNPJ / MF :** 07.934.715/0001-60

**Insc. Estadual :** 152691260

O(A) Prefeitura Municipal de Itaituba, solicita que seja fornecido os preços unitários e totais do(s) item(ns) abaixo especificado(s), para fins de levantamento preliminar de preços e verificação da modalidade de licitação cabível.

Sua resposta, de acordo com os preceitos legais, integrará um processo administrativo de compras/serviços, reservando-se a entidade, o direito de adquirir apenas parte do(s) item(ns) discriminado(s), ou rejeitar todos desde que haja conveniência para o(a) Prefeitura Municipal de Itaituba.

Itaituba, 21 de Junho de 2018

  
JOELSON DE AGUIAR  
Responsável

Código	Descrição	Qtd	Unidade	Preço Unit (R\$)	Preço Total (R\$)
012923	ASPIRADOR DE SECREÇÃO ELÉTRICO MÓVEL <i>ASPIRADOR DE SECREÇÃO ELÉTRICO MÓVEL - Válvula de segurança; frasco termoplástico/vidro; Capacidade de 6 a 10 litros; Suporte com rodízio.</i>	5,0000	UNIDADE		
029666	ARMÁRIO EM AÇO - <i>ARMÁRIO EM AÇO - DIMENSÕES MIN./ MAT. CONFEÇÃO 1,80 X 0,75 M/AÇO</i>	15,0000	UNIDADE	720,00	10,800
013329	ARMÁRIO VITRINE <i>ARMARIO VITRINE - NÚMERO DE PORTAS: 02 PORTAS; MATERIAL DE CONFEÇÃO: AÇO/FERRO PINTADO; LATERAIS DE VIDRO; POSSUI</i>	3,0000	UNIDADE		
029667	BALCÃO C/ PIA <i>BALCÃO C/ PIA DE ESCOVAÇÃO E ARMÁRIO - Características Portas 2. Características Gerais - Gabinete com amplo espaço. - Possui puxadores externos em polipropileno. - Espelheira com prateleira. - Pintura UV com alta durabilidade. - Lavatório em 100% mármore sintético. - 02 gavetas. - Corrediça Telescópica. - Design moderno e atual. - Medidas do Gabinete (AxLxC): 57X64,3X33,3 cm. - Medidas da Espelheira (AxLxC): 45x60x14,8 cm. Estilo Moderno. Prateleiras 2. Balcão sim"</i>	1,0000	UNIDADE	850,00	850,00
016689	Balde a Pedal/ Lixeira -	12,0000	UNIDADE		



## SOLICITAÇÃO DE COTAÇÃO DE PREÇO Nº 20180621002

Pará

Pag.: 2

Governo Municipal de Itaituba  
Prefeitura Municipal de Itaituba

Emitida em : 21/06/2018

*Balde a Pedal/ Lixeira - MATERIAL DE CONFEÇÃO AÇO INOXIDÁVEL  
CAPACIDADE MÍNIMO DE 05LITROS*

016862	Braçadeira para Injeção <i>BRAÇADEIRA PARA INJEÇÃO MATERIAL DE CONFEÇÃO AÇO INOXIDÁVEL APOIO DO BRAÇO ESTOFADO PEDESTAL ALTURA REGULÁVEL.</i>	2,000 UNIDADE		
012918	BOMBA DE INFUSÃO <i>BOMBA DE INFUSÃO - características Física: Bateria, KVO, Alar mes, Programação da infusão, Bolus e Equipo DEDICADO</i>	2,000 UNIDADE		
029669	BERÇO HOSPITALAR <i>"BERÇO HOSPITALAR - Estrutura do leito em tubo retangular. Leito em chapa de aço perfurada Movimentos de Fowler e Trendelemburg comandados por duas manivelas escamoteáveis. Cabeceira e Peseira confeccionadas em tubo quadrado Grades laterais móveis. Acabamento em pintura epóxi. Pés com ponteiros plásticos Comprimento 150cm. Largura 65cm. Altura 60cm"</i>	1,000 UNIDADE		
016842	BEBEDOURO <i>BEBEDOURO - Características: - Bandeja de água removível: Sim - Fornece água quente: Não - Maior altura para copos: 13 cm - Aceita galões de 10 ou 20 litros: Sim - Aceita copos grandes: Sim - Alças laterais: Sim - Alto desempenho: 3 litros/hora de água gelada* - Sistema Easy Open removível: abertura automática do garrafão e facilidade de limpeza interna do produto - Alças laterais: facilitam a movimentação - Baixo nível de energia - Aprovado pelo INMETRO - Compressor HP 1/30. Alimentação: - Frequência: 60 hz - Corrente: 1,60/0,9 A. Capacidade do Reservatório Capacidade de litros por hora: 3,5 l/h. Tipo de Água Fornece água gelada e natural. Potência 112 W. Termostato Termostato frontal com 7 níveis de temperatura: 50C a 150c. Controle de Temperatura Controle externo de temperatura: Termostato Frontal. Torneira Torneiras embutidas: 2 Dimensões do Produto (LxAxP) 31,1 x 99 x 32 cm; Peso do Produto 14,8 Kg; Garantia do Fornecedor 01 ano; Peso 14,05 kg</i>	3,000 UNIDADE		850,00   2,550,00
029670	CILINDRO DE GASES MEDICINAIS - <i>"CILINDRO DE GASES MEDICINAIS - Especificações Técnicas do Produto. Capacidade hidráulica (L) 40 litros Capacidade de Gas (m3) 8,00 metros cúbicos. Pressão de serviço (Bar) 200 bar. Diâmetro Externo (mm) 230 mm. Altura (mm) 1180 mm. Peso (Kg) 41,80 kg Conexão p/ Válvula ABNT 218-1."</i>	1,000 UNIDADE		
016705	REANIMADOR MANUAL ADULTO (AMBU) <i>REANIMADOR MANUAL ADULTO (AMBU) - REANIMADOR MANUAL ADULTO SILICONE/PVC ,Fabricado em silicone de alta qualidade, proporciona conforto durante o procedimento ,Possui alça integrada para fixar o reanimador na mão do operador e facilitar sua compressão Totalmente Livre de látex ,Auto inflável com pop off ,Válvula unidirecional transparente, com membrana de segurança ,Balão em silicone, auto inflável com pop off Válvula unidirecional transparente, com membrana de segurança ,Reservatórios de O2 com válvula ,Disponíveis nos tamanhos 900ml e 2700ml ,Quando utilizado, fornece até 100% de oxigênio ,Máscara faciais de silicone translúcida ,Para pacientes de todos os</i>	6,000 UNIDADE		



### SOLICITAÇÃO DE COTAÇÃO DE PREÇO Nº 20180621002

Pará  
Governou Municipal de Itaituba  
Prefeitura Municipal de Itaituba

Pag.: 3

Emitida em : 21/06/2018

*tamanhos e pesos .Formato anatômico proporciona uma excelente vedação 100% autoclavável*

016706	REANIMADOR MANUAL PEDIATRICO (AMBU)  REANIMADOR MANUAL PEDIATRICO (AMBU) -REANIMADOR MANUAL (AMBU) PEDIÁTRICO SILICONE COM RESERVATÓRIO MD; Silicone Autoclavável. Para crianças e bebês com peso abaixo de 30 kg. Para crianças e bebês com peso abaixo de 30 kg; Volume do balão: 550 ml; Volume de Entrega: 320 ml; Reservatório: 2700 ml; Resistência expiratória/inspiratória: 2cm H2O/3cm H2O; Espaço morto: Menor que 7,0 ml; Limitador de Pressão: 40 cm H2O; Temperatura Operacional: -18°C a 50°C; Temperatura de Armazenamento: -20°C a 60°	3,0000 UNIDADE		
029545	CAMA HOSPITALAR TIPO FAWLER ELÉTRICA 200KG  CAMA HOSPITALAR TIPO FAWLER ELÉTRICA-CABECEIRA E PESEIRA INJETADO EM POLIURETANA-SIMILAR, REMOVÍVEL EM ALTA RESISTÊNCIA. a BASE É CONSTRUÍDA C/ TUBO DE 50X30X1,5MM. C/ GRANDES LATERAIS, COLCHÃO HODPITALAR. COM PÉS RECUADOS C/ ACABAMENTO EM CHAPAS. 3 RODÍZIOS. CAPACIDADE MÁXIMA:200KG. DIMENSÕES: COMP.2.030 LARG.930MM.ALT MINIMA:470MM. ALT MAXIMA:700MM. PESO: 160KG.	3,0000 UNIDADE		
013372	CAMA HOSPITALAR TIPO FAWLER MECÂNICA  CAMA HOSPITALAR TIPO FAWLER MECÂNICA - GRADES LATERAIS: POSSUI; APLICAÇÃO: ADULTO; MANIVELA: 03; LEITO: AÇO INOXIDÁVEL; CABECEIRA/PESEIRA REMOVÍVEIS: POLIPROPILENO / SIMILAR; ESTRUTURA: AÇO INOXIDÁVEL; RODÍZIOS: POSSUI; ACESSÓRIO(S): COLCHÃO: SUPORTE DE SORO: POSSUI.	4,0000 UNIDADE		
013877	CENTRAL DE AR SPLIT 12.000 BTUS  CENTRAL DE AR SPLIT 12.000 BTU/s Frio 220v Eco Turbo	3,0000 UNIDADE		2.400,00   7.200,00
028748	CENTRAL DE AR 18.000 BTUS 127W  CENTRAL DE AR 18.000 BTUS - Alimentação (volts) 220v; Altura 0,84; Aviso limpa filtro NÃO; Ciclo FRIO; Classificação Energética B; Código Modelo Cond. TSUC1825MA3; Código Modelo Evap. TSNC1825MA3Consumo de Energia Procel (kWh/m 34,7; Controle da direção do ar (Esque MANUAL; Controle da direção do ar (Para AUTOMÁTICO; Controle remoto iluminado NÃO; Cor da evaporadora BRANCO; Corrente Elétrica de Refrigeração 7,8; Desumidificação SIM; Diâmetro da linha de líquido 1/4 pol; Diâmetro da linha de sucção 1/2 pol; Dimensões Unidade Externa (LxAxP 770 x 540 x 245; Dimensões Unidade Interna (LxAxP 1085 x 300 x 191; Eficiência Energética EER (W/W) 3,20; Filtro anti-bactéria SIM; Função brisa SIM; Gás Refrigerante R22; Largura 1,855; Peso 57; Peso da unidade externa (kg) 44; Peso da unidade interna (kg) 13; Potência de Refrigeração (W) 1.650; Profundidade 0,436; Proteção anti-corrosão SIM; Regula velocidade de ventilação SIM; Selo Procel Sim; Sleep SIM; Swing SIM; Timer SIM; Tipo do Condensador HORIZONTAL; Turbo SIM; Unidade externa - Altura (mm) 540; Unidade externa - Largura (mm) 770; Unidade externa - Profundidade ( 245; Unidade interna - Altura (mm) 300; Unidade interna - Largura (mm) 1085; Unidade interna - Profundidade 191"	4,0000 UNIDADE		3.200,00   12.800,00
029561	CENTRAL DE AR SPLIT 36.000 BTUS  CENTRAL DE AR 36.000 BTUS - Voltagem220v -	4,0000 UNIDADE		6.200,00   24.800,00



### SOLICITAÇÃO DE COTAÇÃO DE PREÇO Nº 20180621002

Pag.: 4

Pará  
Governio Municipal de Itaituba  
Prefeitura Municipal de Itaituba

Emitida em : 21/06/2018

monofásico Classificação Energética/Inmetro A. Ciclo: Frio; Garantia do Produto 1 ano Inverter: Sim; Tipo de Gás: R410A; Medida Evaporadora (int.) (LxAxP) / cm. 120 x 23,3 x 62,8 Medida Condensadora (ext.) (LxAxP) / cm. 59,3 x 83,7 x 59,3 Quantidade de BTUs 36000 Peso Líquido Evaporadora (int.) (Kg.) 27,2 Peso Líquido Condensadora (ext.) (Kg.) 49,3 Referência Evaporadora (int.) 42XQV36C5 Referência Condensadora (ext.) 38CCV036515MCTipo de Condensador Vertical Tubulação (Bitolas) 3/8 e 3/4 Vazão de Ar 1360 m³/h Fabricante Carrier Eficiência Energética EER(W/W) 3,35 Controle Remoto Iluminado Não Cor da Evaporadora Branco Regula Velocidade de Ventilação Sim Sleep Não Swing Sim Turbo Sim Memória Não Filtro Anti Bactéria: Sim.

012920	CARRO DE EMERGÊNCIA	1,0000 UNIDADE		
<i>CARRO DE EMERGÊNCIA - confecção estrutura gabinete em aço pintado/aço inox; Suporte para cilindro; Suporte de soro; mínimo de 04 gavetas; Suporte para desfibrilador; Tábua de massagem; Rêgua de tomadas.</i>				
029549	CARRO PI TRANSPORTE DE ROUPA LIMPA	1,0000 UNIDADE		
<i>CARRO PARA O TRANSPORTE DE ROUPAS LIMPAS - Construído em chapa de aço de 0.80mm de espessura; Tampa em chapa de aço de 0.80mm de espessura Chassi com proteção de borracha em toda a volta; Pés com rodízios de 4" em polipropileno, com sistema de freios em diagonal; Acabamento em pintura epóxi, com tratamento anti-ferruginoso; Dimensão aproximada: 900 x 600 x 1000 mm</i>				
029671	Carro Cuba 430L	7,0000 UNIDADE		
<i>Carro Cuba 430L com tampa, rodizio simples - Fabricados em polietileno de média densidade, possuem rodas fixas e giratórias com sistema de equilíbrio central que permite facilidade em manobras. São ideais para coleta de lixo hospitalar, roupas em lavanderias e hotéis, transporte de restos nas áreas de gastronomia entre outros. Com capacidade para 430 litros, suportam até 230 Kg de carga. Medidas: 1,12 x 0,79 x 0,88m Equipado com rodízios simples.</i>				
016845	CARRO PARA TRANSPORTE DE MATERIAIS (DIVERSOS)	1,0000 UNIDADE		
<i>CARRO PARA O TRANSPORTE DE MATERIAL (DIVERSOS) - Construído em chapa de aço inox, com duas portas laterais e prateleira interna, rodas de 3", e pára-choque de borracha. Dimensões aproximadas de : 1,00 x 0,60 x 0,80m.</i>				
029552	CARRO PARA TRANSPORTE DE CADAVER	1,0000 UNIDADE		
<i>CARRO PARA TRANSPORTE DE CADAVER COM TAMPA - Especificações Técnicas: Leito com empunhadura para transporte do carro em ambos os lados, leito com rebaixo para escoamento de líquidos, tampa superior removível, estrutura em tubo quadrado de aço inox AISI 304 e tubo redondo de aço inox AISI 304, pés com rodízios de 05 polegadas de diâmetro, sendo 02 com freios em diagonal. Dimensões 1,90m x 0,55m x 0,80m (comprimento x largura x altura). Tampa em aço inox AISI 304; Estrutura em aço carbono pintada com tinta epóxi.</i>				
016710	CARRO PARA TRANSPORTE DE ALIMENTOS	1,0000 UNIDADE		
<i>CARRO PARA TRANSPORTE DE ALIMENTOS - Altura: 1100 x</i>				



### SOLICITAÇÃO DE COTAÇÃO DE PREÇO Nº 20180621002

Pag.: 5

Pará  
Governo Municipal de Itaituba  
Prefeitura Municipal de Itaituba

Emitida em : 21/06/2018

Comprimento: 950 x Largura: 600 (medidas em milímetros) Composição: Estrutura fabricada totalmente em chapa de aço inox escovado Bandeja superior fabricada em chapa de aço inox 304 com grades de proteção por toda a volta Fechamentos laterais e traseiro fabricados em chapa de aço inox 304 escovado 3 portas frontais fabricadas em chapa de aço inox 304 escovado e com fecho tipo Yale 33 pares de cantoneiras internas para acomodação das bandejas de refeição Puxadores laterais em tubo de aço inox polido 4 rodízios pneumáticos de 5" de diâmetro, sendo 2 com trava e 2 sem trava Batente de proteção de borracha por toda a volta do carro.

012913 COMADRE

1,000 UNIDADE

COMADRE hospitalar material de confecção aço inoxidável capacidade de 3,5l

016711 CAIXA BÁSICA INSTRUMENTAL CIRÚRGICA

11,000 UNIDADE

CAIXA BÁSICA INSTRUMENTAL CIRÚRGICA - Caixa cirúrgica básica com 32 peças, todos os itens em aço inox, composta por: 01 Caixa 26 x 12 x 06; 01 Porta Agulha mayo 16 cm; 01 Pinça Anatômica 16 cm; 01 Pinça c/ Dente de rato 16 cm; 01 Pinça Cabo de bisturi Nº 4 (Lâmina 20 a 24); 01 Afastador Farabeuf 13 mm/15 cm adulto; 04 Pinças Backhaus 10 cm; 02 Pinças Allis 16 cm; 02 Pinças Mosquito 12 cm Curva; 02 Pinças Mosquito 12 cm Reta; 02 Pinças Kelly 16 cm Curva; 02 Pinças Kelly 16 cm Reta; 01 Tesoura Metzenbaum 15 cm Reta; 01 Tesoura Mayo Stille 15 cm Curva; 01 Tesoura Retirada de Ponto 12 cm; 01 Pinça Pean 16 cm Curativo; 02 Pinças Rochester Pean 18 cm Curva; 01 Pinça Rochester Pean 18 cm Reta; 01 Tesoura F/F 15 cm Reta; 02 Pinças Kocher 16 cm Curva; 01 Pinça Kocher 16 cm Reta; 10 Lâminas de Bisturi

013333 COMPUTADOR I3

3,000 UNIDADE

COMPUTADOR - PROCESSADOR: NO MÍNIMO INTEL CORE I3 ou AMD A10; MEMÓRIA RAM: 4GB, DDR3, 1600 MHz; DISCO RÍGIDO: MÍNIMO DE 500 GB; TIPO DE MONITOR: 18,5" (1366 X 768) MOUSE: USB, 800 DPI, 2 BOTÕES, SCROLL (COM FIO); FONTE: COMPATIVEL COM O ITEM; SISTEMA OPERACIONAL: WINDOWS 7 PRO (64 BITS); GARANTIA: MÍNIMA DE 12 MESES; TECLADO: USB, ABNT2, 107 TECLAS (COM FIO); INTERFACES DE REDE 10/100/1000 e WIFI; INTERFACES DE VÍDEO: INTEGRADA; UNIDADE DE DISCO ÓTICO: CD/DVD ROM

029672 CABIDEIRO -

1,000 UNIDADE

CABIDEIRO - Cabideiro Com 9 Ganchos Altura: 1,65m Largura: 30cm CARACTERÍSTICAS: Ótimo para pendurar: Roupas, Bolsas, Chapéus, Lenços e tudo que desejar assim mantendo o ambiente em ordem.

029673 CADEIRA GIRATÓRIA COM BRAÇOS

30,000 UNIDADE

"CADEIRA GIRATÓRIA COM BRAÇOS - Assento e Encosto executivo injetado com material reutilizável com material que garante maior qualidade e maciez da espuma tanto do assento quanto do encosto da cadeira- Perfil PVC 17mm. Mecanismo com regulagem de altura do encosto, sistema de catraca com 02 alavancas uma que aciona o sistema de inclinação da cadeira e outra que aciona o sistema de acionamento da altura do assento da mesma - Braços reguláveis com botão lateral e apoio em Polipropileno com sistema de cremalheira para regulagem de altura do braço- Encosto anatômico com ressalto para apoio lombar. Base de aço com capa. Rodízios comuns ou especiais para piso frio. A cadeira de escritório FIT atende as normas de ergonomia da NR-17. "

016712 DESFIBRILADOR CARDIOVESSOR COM MONITOR

3,000 UNIDADE



## SOLICITAÇÃO DE COTAÇÃO DE PREÇO Nº 20180621002

Pará  
Governio Municipal de Itaituba  
Prefeitura Municipal de Itaituba

Pag.: 6

Emitida em: 21/06/2018

**DESFIBRILADOR CARDIOVESSOR COM MONITOR MULTIPARÂMETRO E MARCA-PASSO** - Auto-teste automático e funcional. Choque bifásico até 360 Joules. ECG. Desfibrilação interna. Sincronismo para cardioversão. Alarmes inteligentes de monitoração. Pás adulto e pediátrica. Pás internas para cirurgia. Pás multifuncionais. Modo eletrocardiógrafo. Troca rápida e fácil de baterias, sem abrir o aparelho. **ESPECIFICAÇÕES GERAIS:** Dimensões com pás: 30,0 cm (largura), 21,5 cm (profundidade), 28,0 cm (altura). Peso: Aparelho - 5,15 Kg. Bateria NiMH - 1,10 Kg. Bateria Li-Ion - 0,60 Kg. Pás externas - 0,85 Kg. Equipamento completo (bateria NiMH) 7,10 Kg (exceto PANI). Equipamento completo (bateria Li-Ion) 6,60 Kg (exceto PANI). Elétrico: AC: 100 a 265 VAC, 50/60 Hz (seleção automática). DC externo: 11 a 16 VDC. Bateria recarregável removível: Tipo: NiMH, 14,4 VDC 4,5 A/h. Duração: Bateria com carga plena - 3 horas em modo monitor, sem impressora ou um mínimo de 140 choques em 360 joules ou um mínimo de 200 choques em 200 joules. Tempo de carga completa da bateria (completamente descarregada): 8 horas. **BATERIA OPCIONAL\*\*:** Tipo: Li-Ion, 14,8 VDC 4,4 A/h. Duração: Bateria com carga plena 3 horas em modo monitor, sem impressora ou um mínimo de 140 choques em 360 joules ou um mínimo de 200 choques em 200 joules. Tempo de carga completa da bateria (completamente descarregada): 8 horas. \*\*Consultar disponibilidade. Memória: Tipo: Flash Nand. Capacidade: 2 Mbytes. Pacientes armazenados: > 150 pacientes. Armazenagem: 15 segundos de ECG quando em choque, alarme fisiológico e eventos do painel. ECG: gravação d. CTR - Checagem em tempo real (disponível quando equipado com bateria opcional tipo Li-Ion): Auto-diagnóstico de desfibrilação, nível de bateria, pás conectadas e verificação da ligação do aparelho à rede elétrica. Checagem realizada em 3 horários pré-configurados. Transmissão destas informações, sem fio, para PC com software do Sistema CTR instalado e ao alcance da rede.

029674 DETECTOR DE BATIMENTO FETAL

2,0000 UNIDADE

**DETECTOR DE BATIMENTO FETAL** - - Modelo de mesa compacto, leve e de fácil operação; - Desligamento automático; - Bateria recarregável; - Visor LCD; - Com auto-falante de alta performance; - Alimentação BIVOLT; - Acompanha cabo para recarregar; - Entrada para fone de ouvido; - Porta USB para transmissão de dados; - Display com curva da FHR. Características: - Sensibilidade: a partir de 9<sup>ª</sup>12 semanas; - Tamanho: 135mm x 100mm x 49mm; - Peso: aprox. 400g.; - Bivolt (acompanha carregador); - Visor LCD: 60mm x 50mm. Performance FHR: - Faixa de Medição: 50-240 bpm; - Resolução: 1bpm; - Precisão: ± 1 bpm; - Saída de Energia: 20mW. Transdutor: - Frequência Nominal: 2.0MHz; - Frequência de Operação: 2.0MHz ± 10%; - P-: <1Mpa; - lob: <20 mW/cm<sup>2</sup>; - Ispta: <100 mW/cm<sup>2</sup> - Intensidade de Saída de ultrassom: Isata <10 mW/cm<sup>2</sup>; - Área de radiação Efetiva do transdutor: 154mm<sup>2</sup>.

029539 ESFIGMOMANÔMETRO ADULTO

2,0000 UNIDADE

**ESFIGMOMANÔMETRO ADULTO- MATERIAL DE CONFECÇÃO- TECIDO DE ALGODÃO, BRAÇADEIRA/FECHO-VELCRO ADULTO 18 A 35 CM DE CIRCUNFERENCIA**

016713 ESFIGMOMANÔMETRO ADULTO DE COLUNA

4,0000 UNIDADE

**ESFIGMOMANÔMETRO ADULTO DE COLUNA** - Aparelho de Pressão Arterial Esfigmomanômetro Pedestal com Rodízios - Braçadeira tamanho adulto; - Montagem em Pedestal de altura ajustável com 05 rodízios; - Possui compartimento p/ armazenamento seguro do sistema de inflação; - Escala ampla de fácil leitura; - Livre de mercúrio; - Verificado, calibrado e aprovado pelo INMETRO; - Equipamento registrado na ANVISA.

016714 ESTETOSCÓPIO ADULTO

8,0000 UNIDADE



## SOLICITAÇÃO DE COTAÇÃO DE PREÇO Nº 20180621002

Pag.: 7

Pará  
Governo Municipal de Itaituba  
Prefeitura Municipal de Itaituba

Emitida em : 21/06/2018

**ESTETOSCÓPIO ADULTO - Duo-sonic (Duplo):** auscultador dupla função, metal cromado de alta durabilidade com anel de metal cromado para sistema de trava do diafragma em PVC atóxico, com excelente sensibilidade para ausculta cardíaca. Com sino e anel de PVC atóxico para ausculta pulmonar. Ângulo: alumínio, biauricular em armação metálica resistente de grande durabilidade com ajuste automático através de mola de aço - Anel e membrana mais confortáveis aos pacientes; - Acompanha peças sobressalentes de olivas e membranas.  
**ESPECIFICAÇÕES TÉCNICAS:** Aberto (Sino): usado para localizar com maior precisão os sons obtidos; - Gire o auscultador 180º para tricar o diafragma a ser utilizado; - Tubo com design que elimina ruídos; - Auscultador de aço inoxidável; - Produto registrado na ANVISA; - Registro MS 80540449003; - Cor: Preta.

029675 ESTETOSCÓPIO INFANTIL

**ESTETOSCÓPIO INFANTIL - Auscultador simpleS** para utilização em crianças; Diafragma de 3,5cm de diâmetro; Tubo de PVC de alta resistência; Diafragma altamente sensível; Acabamento do auscultador em zinco cromado; Anel rosqueável para troca do diafragma; Cor: PRETO (Tubo) e PRATA (Auscultador e Haste).

5,000 UNIDADE | \_\_\_\_\_ | \_\_\_\_\_

029542 ESTETOSCÓPIO ADULTO INFANTIL

**ESTETOSCÓPIO ADULTO E INFANTIL - - Auscultador duplo** para utilização em adultos e crianças; - Modelo E100D; - Olivas macias para melhor ajuste; - Tubo de PVC de alta resistência

3,000 UNIDADE | \_\_\_\_\_ | \_\_\_\_\_

016715 ESFIGMOMANÔMETRO INFANTIL PORTÁTIL

**ESFIGMOMANÔMETRO INFANTIL PORTÁTIL - O esfigmomanômetro aneróide Premium** (aparelho de pressão) é verificado e aprovado pelo INMETRO, possui manguito e péra em PVC, braçadeira em nylon e fecho velcro; - Verificado e aprovado pelo INMETRO; - Braçadeira em nylon com fecho de velcro; - Acompanha estojo para viagem; Circunferência da braçadeira: 10 - 18cm. - Braçadeira azul marinho; - Manguito em PVC;

2,000 UNIDADE | \_\_\_\_\_ | \_\_\_\_\_

013328 ESCADA COM 2 DEGRAUS

**ESCADA 2 DEGRAUS - Características:** Estrutura em tubos redondos e dois pisos de madeira revestidos por borracha anti-derrapante. Acabamento da estrutura em pintura eletrostática Medidas: Largura: 46 cm Profundidade: 48 cm; Altura: 35 cm; Altura 1.º degrau: 20 cm"

11,000 UNIDADE | 380,00 | 4.180,00 |

013359 ESCADA COM 7 DEGRAUS

**ESCADA 7 DEGRAUS - Material da escada:** Alumínio; Quantidade de degraus: 7; Altura máxima da escada: 2 m; Largura da escada: 59 cm

1,000 UNIDADE | 860,00 | 860,00 |

029677 ELETROCARDIOGRAFO DE FOLHA

**ELETROCARDIOGRAFO DE FOLHA - Características - Integra-se** com os principais PACS disponíveis no mercado e gera imagens no formato universal para transferência e armazenamento, o DICOM; - Possui sensores que avisam o profissional da saúde caso algum eletrodo esteja solto no momento do exame; - Permite importar do sistema hospitalar a lista de exames agendados, graças ao seu worklist integrado agilizando o fluxo de trabalho e diminuindo possíveis filas de espera; - Dispõe de uma impressora térmica de alta resolução para folha A4 e impressão em modo

1,000 UNIDADE | \_\_\_\_\_ | \_\_\_\_\_



## SOLICITAÇÃO DE COTAÇÃO DE PREÇO Nº 20180621002

Pag.: 8

Pará  
Governo Municipal de Itaituba  
Prefeitura Municipal de Itaituba

Emitida em : 21/06/2018

grade com o uso de bobinas de Fax; - Com aquisições de até 12 canais simultâneos; - Possui tela colorida com 7 polegadas e tecnologia touchscreen que facilita operação do produto; - Detecta possíveis irregularidades no estado de saúde do paciente, como arritmias;- Permite até 120 registros de pacientes diferentes e armazena 200 exames, graças a sua memória interna; - Baseia-se no avançado código de Minnesota para laudos e interpretações do ECG; - Possui uma alça integrada que facilita o transporte do equipamento pelos ambientes, além de oferecer o carrinho para transporte (opcional); - Com autonomia de bateria para uso em mais de 100 impressões de exames no modo automático.

029680 FREEZER HORIZONTAL01 PORTA

1,0000 UNIDADE

2.850,00 | 2.850,00

FREEZER HORIZONTAL01 PORTA - CARACTERÍSTICAS: Tipo de Degelo Manual; Função refrigeração Sim; Pés com rodízio Sim; Características Gerais: - Não agride a camada de Ozônio, pois é livre de CFC. - Temperatura de Operação Freezer: mínimo de -28°C e máximo de -12°C. - Temperatura de operação do conservador/refrigerador: mínimo de 0°C e máximo de 10°C. - Função Freezer +: possibilita resfriar os alimentos de forma mais rápida. - Classificação energética A: Produto com melhor nível de eficiência energética dentro da categoria. ESPECIFICAÇÕES TÉCNICAS: Consumo (kWh) 110V: 29.7 kWh - 220V: 27.6 kWh; Capacidade (litros) 295 Tensão/Voltagem 110V/220V; Dreno Sim - frontal externo; Consumo de Energia A (menos 25% de consumo) Cor Branco; Eficiência Energética A; Garantia 12 meses; Temperatura mínima/máxima 10 a -28

016719 GELADEIRA INDUSTRIAL

1,0000 UNIDADE

9.000,00 | 9.000,00

GELADEIRA INDUSTRIAL - Descrição Técnica: - 100%Poliuretano - Prateleiras Reguláveis - Pés em alumínio - Revestimento externo inox - Revestimento interno Galvanizado - Resistência no quadro das portas cegas - Controlador Digital de temperatura - Refrigeração por ar forçado - Capacidade (L): 900 -Temperatura (°C): +2 à +8 - Consumo (Kw/mês): 178Kw - Dimensão do Produto (L x P x A): 1220 x 700 x 2000 - Peso líquido do produto (Kg): 130 Número de Portas 4 Tipo de Porta Porta Cega

029681 GELADEIRA -

1,0000 UNIDADE

2.600,00 | 2.600,00

"GELADEIRA - Capacidade de armazenagem total (L) 239; Capacidade de armazenagem do refrigerador (L) 219; Capacidade de armazenagem do freezer (L) 20; Classificação de consumo (Selo Procel) A; Cor Branco; Consumo de Energia; A (menos 25% de consumo); Consumo (kWh) 23,4; Tensão/Voltagem 110V/ 220V"

029540 INFRAVERMELHO

1,0000 UNIDADE

INFRAVERMELHO - Aparelho De Infravermelho Articulável + On/off Com lâmpada Philips 110v, Suporte de mesa p/ lâmpada com refletor móvel com base niveladora; Altura: Máx: 60cm;Min: 42cm

028705 IMPRESSORA MULTIFUNCIONAL LASER

1,0000 UNIDADE

2.400,00 | 2.400,00

IMPRESSORAMultifuncional Laser;Ciclo de trabalho (mensal, A4): Até 8000 páginas; Velocidade de impressão preto (normal, A4): Até 18 ppm; Velocidade de impressão preto (normal,carta): Até 19 ppm;Volume mensal de páginas recomendado: 250 até 2000;Qualidade de impressão preto (ótima): Até 600 x 600 dpi (1200 dpi efetivos);Tamanhos de mídia suportados: A4; A5; ISO B5; ISO C5; ISO C5/6; ISO C6; ISO DL; 16K; Cartão-postal europeu; Cartão-postal J (Hagaki); Cartão-postal J duplo (Oufuku Hagaki);Tipos de suportes suportados : Papel (normal, para





## SOLICITAÇÃO DE COTAÇÃO DE PREÇO Nº 20180621002

Pará

Pag.: 9

Governo Municipal de Itaituba  
Prefeitura Municipal de Itaituba

Emitida em : 21/06/2018

*impressão a laser), envelopes, transparências, etiquetas, cartolina, postais; SCANNER-Tipo de digitalização: Base plana; Resolução ótica de digitalização: Até 1200 dpi; Profundidade de bits: 24 bits; Tamanho da digitalização no scanner de mesa (máximo): 216 x 297 mm; Qualidade de digitalização preto (normal): Até 6 ppm; COPIADORA- Resolução de cópia (texto em preto): Até 600 x 400 dpi; Resolução de cópia (gráficos e texto em cores): Até 600 x 400 dpi; Dimensionamento da copiadora: 30 a 400%; Máximo de cópias: Até 99; Linguagem standard de impressora: HP PCL 3 GUI, P.JL (linguagem de tarefas da impressora) . PML (linguagem de gestão da impressora); Conectividade padrão: 1 Hi-Speed USB 2.0; Qualificado, pela ENERGY STAR®; Garantia Brasil de 12 Meses*

029682	LARINGOSCÓPIO COM KIT ADULTO <i>"LARINGOSCÓPIO COM KIT ADULTO- 5 LÂMINAS EM AÇO INOX - Acompanha: 1 cabo de laringoscópio adulto 5 laminas de laringo curvas 1,2,3, 4 e 5. Confeccionados em aço inox"</i>	5,0000 UNIDADE		
029683	LARINGOSCÓPIO COM KIT INFANTIL - <i>"LARINGOSCÓPIO COM KIT INFANTIL - 3 LÂMINAS EM AÇO INOX"</i>	4,0000 UNIDADE		
016721	LANTERNA CLINICA <i>LANTERNA CLINICA - Lanterna de alta performance com iluminação: Confeccionada em metal leve de alta qualidade; Iluminação brilhante para melhor visualização, Acionamento através do botão liga/desliga; Possui conveniente clipe de bolso; Alimentação através de duas pilhas AAA* (palito) inclusas medidas 14cm de comprimento e 1,2 cm de diametro .</i>	4,0000 UNIDADE		
012915	MESA DE ESCRITÓRIO <i>MESA DE ESCRITÓRIO - Base aço/ferro pintado simples, material de confecção madeira/MDP/MDF/ similar de 01 à 2 gavetas - Altura (cm) 75cm Material do Tampo MDPLargura (cm) 120cm Profundidade (cm) 60cm Comprimento 5 Altura 1.1</i>	3,0000 UNIDADE	380,00	1.180,00
013483	MESA AUXILIAR <i>"MESA AUXILIAR - DIMENSÕES MÍNIMAS: 40 CM X 40 CM X 80 CM.MATERIAL DE CONFECÇÃO AÇO / FERRO PINTADO; INOXIDÁVEL</i>	4,0000 UNIDADE		
029533	MONITOR DE ECG DE PNI E O2 <i>MONITOR DE ECG DE PNI E O2- MODULO DE A-POSSUI.IMPRESSORA-POSSUI.TIPO- BIFÁSICO, BATERIA-POSSUI. COMANDO NAS PÁS-AJUSTE, CARGA E DISPARO, MEMÓRIA DE ECG.</i>	1,0000 UNIDADE		
012908	MONITOR MULTIPARÂMETROS <i>MONITOR MULTIPARÂMETROS - Pressão não invasiva (PNI); respiração; temperatura;bateria monitor LCD; Tela de 10" a 12"; Eletrocardiografo (ECG); Oxímetro (SPO2);</i>	2,0000 UNIDADE		
016724	MESA DE CABECEIRA - <i>MESA DE CABECEIRA - Construída em chapa de MDF de 15mm, c/ revestimento em laminado decorativo (externo) Possui 01 gaveta e 01</i>	13,0000 UNIDADE		



## SOLICITAÇÃO DE COTAÇÃO DE PREÇO Nº 20180621002

Pará  
Governo Municipal de Itaituba  
Prefeitura Municipal de Itaituba

Pag.: 10

Emitida em : 21/06/2018

porta com prateleira interna; Puxadores em material plástico; Pés com rodízios giratórios de 2" de diâmetro; Dimensão: 350 x 400 x 800 mm.

016725	MESA DE REFEIÇÃO PARA PACIENTES <i>MESA DE REFEIÇÃO PARA PACIENTES - MATERIAL DE CONFEÇÃO AÇO INOXIDÁVEL; TAMPO AÇO INOXIDÁVEL REGULAGEM DE ALTURA A GÁS PÉS 4 PÉS COM RODÍZIOS</i>	11,0000 UNIDADE	<input type="text"/>	<input type="text"/>
016726	MESA PARA REUNIÃO <i>MESA PARA REUNIÃO - MATERIAL DE CONFEÇÃO MADEIRA/MDP/ MDF/ SIMILAR TIPO REDONDA DE 1,20 M X 1,20 M</i>	1,0000 UNIDADE	<input type="text"/>	<input type="text"/>
029684	NEGATOSCÓPIO 2 CORPOS <i>NEGATOSCÓPIO 2 CORPOS - MATERIAL DE CONFEÇÃO AÇO INOXIDÁVEL TIPO PAREDE/2 CORPOS -Características Técnicas - Altura: 485 mm; Largura: 100 mm; Comprimento: 730 mm; Área de leitura: 750 x 410 mm; Peso Bruto: 8,0 kg; Peso líquido: 6,5 kg</i>	3,0000 UNIDADE	<input type="text"/>	<input type="text"/>
012917	PRANCHA DE IMOBILIZAÇÃO DE COLUNA LONGA <i>PRANCHA DE IMOBILIZAÇÃO DE COLUNA LONGA - Sistema de estabilização, imobilização, emergência e transporte de pacientes/vítimas, com as seguintes características: o sistema é composto por uma (01) unidade de prancha longa, confeccionada de material totalmente impermeável em fibra de polietileno, rígida leve, possui pegadores amplos, translúcida para uso em Raio-x e Ressonância Magnética, dimensionada para suportar vítimas com peso até 200kg, possibilita o resgate nas águas ou em alturas. Acompanha jogo com três (03) cintos (01 vermelho; 01 amarelo e 01 preto) e os seguintes itens: Imobilizador lateral de cabeça, confeccionado em espuma injetada, impermeável, propicia imobilização para cabeça e região cervical, contendo tirantes de fixação para testa e queixo, com pontos para verificação de saída de líquido pelo ouvido. Conjunto de cintos tipo aranha para imobilização, confeccionado em fitas de nylon, em cores, radio transparente, fixado por fitas em velcro de 50mm de largura, nas cores: preta, verde, amarela, vermelha, permite imobilizar: os ombros, tórax, pelve, braços e pernas desenhadas para ser facilmente acondicionado. Capa utilizada para acomodar uma maca, colares, cintos e talas de mobilização, com bolsos internos, confeccionada em polyester, possui fecho em zíper com cursores duplos.</i>	1,0000 UNIDADE	<input type="text"/>	<input type="text"/>
016729	POLTRONA PARA HIDRATAÇÃO E SOROTERAPIA COLETA <i>POLTRONA PARA HIDRATAÇÃO E SOROTERAPIA COLETA DE SANGUE COM SUPORTE DE SORO - HIDRATAÇÃO Poltrona para Hidratação e Coleta de sangue com Suporte de Soro e apoio - concha lateral Acompanha 01 (uma) concha lateral para apoio dos braços, removível e ajustável na altura e inclinação. Acompanha 01 suporte de soro Estrutura em tubos de aço redondo Estrutura em tubo de aço redondo com acabamento em pintura epóxi com tratamento antiferruginoso. Assento e Encosto estofados em espuma revestidos em Courvim permitindo fácil assepsia. Acompanha: 01 (um) Braçadeira para apoio do braço em chapa de aço inox com altura ajustável e removível. 01 (um) suporte de soro removível com altura ajustável em aço inox. Poltrona totalmente reclinável, com várias posições de travamento fácil e de rápido manejo através alavanca lateral, movimentos dependentes inclusive movimento trendelemburg. Pés com ponteira plástica - Posição Normal: C=1,00 x L=0,75 A=0,55 - Posição Reclinada: C=1,65m x L=</i>	5,0000 UNIDADE	<input type="text"/>	<input type="text"/>



## SOLICITAÇÃO DE COTAÇÃO DE PREÇO Nº 20180621002

Pag.: 11

Pará  
Governo Municipal de Itaituba  
Prefeitura Municipal de Itaituba

Emitida em : 21/06/2018

0,75m;

029560 POLTRONAS RECLINÁVEIS

7,0000 UNIDADE

"POLTRONA RECLINÁVEL - Poltrona Reclinável com 3 Posições: Sentado, Leitura, Descanso e 2 estágios; Poltrona Reclinável com estrutura em madeira, revestimento em couro de fácil assepsia. Encosto, assento e apoio para pés estofados com espuma e revestimento em couro cobertura Corano. Espuma: Assento (DS-20), Braço (DS-16) e Encosto (DS-16 e Soft); Pés com sapatas de PVC; Medidas: 1,53 x 0,78 x 1,04 m Profundidade: 0,84m; Comprimento Aberto: 1,53 Metros; Altura: 1,04 Metros; Largura: 0,78 Metros; Profundidade: 0,84 Metros; Peso: 35,80 Kg"

016730 PROTETOR DE TIREÓIDE

1,0000 UNIDADE

PROTETOR DE TIREÓIDE - PROTETOR DE TIREÓIDE TIPO VISEIRA, CONFECCIONADO EM BORRACHA PLUMBIFERA FLEXÍVEL COM EQUIVALÊNCIA EM CHUMBO DE 0,50MM

013385 PAPAGAIO

1,0000 UNIDADE

PAPAGAIO - Características: - Papagaio em Aço Inoxidável; - Utilizado para coletar urina em pacientes do sexo masculino; - Auxílio às pessoas com dificuldades de locomoção. - Cabo de fácil manuseio para enchimento ou esvaziamento. Capacidade: 1 Litro. Especificações Técnicas - Dimensões: 26 x 13 cm; - Capacidade: 1 L.; - Material: Aço Inoxidável;

013396 RÉGUA DE GASES

5,0000 UNIDADE

RÉGUA DE GASES - Função: A Régua ou Painel Elétrico e Gases é um sistema que permite agregar próximo ao leito do paciente os gases, tomadas e outros aparelhos necessários para a realização dos procedimentos vitais para o devido tratamento do internado. Pode ser configurada de acordo com a necessidade do hospital. Acessórios opcionais: Foco de luz com braço articulável, interruptores para luz no teto, luminárias direta e indireta, ponto de dados e voz, sistema de chamada enfermagem, suporte de soro e suporte de bomba de infusão. Montagem: Construída em alumínio nas ligas 6063 - T5 e 1200H - 14, material 100% reciclável. - Pintura eletrostática na cor branca. Maior durabilidade e fácil higienização. - Sistema basculante para manutenção. - Componentes elétricos ou eletrônicos com isoladores que minimizam o problema de condutividade elétrica. Em conformidade com as normas: - ABNT/NBR 14136 - Padrão de tomadas; - ABNT/NBR 12188 - Separação física entre rede de gases e elétrica; ABNT/NBR 13164 - Tubos flexíveis para condução de gases medicinais sob baixa pressão; - ABNT/NBR 11906 - Conexões e roscas.

016731 REFLETOR PARABÓLICO DE LUZ FRIA.

4,0000 UNIDADE

REFLETOR PARABÓLICO DE LUZ FRIA - Corpo em aço carbono pintado em epóxi-pó; Excelente luminosidade com lâmpada halógena 20 W; Haste flexível, cromada com regulagem de altura, 1,20 à 1,60 mts; Base em quadripé com rodízios para fácil locomoção; Alimentação elétrica: 110 ou 220 volts. Opcional Lâmpada 50w ( 110 ou 220 sem transformador ) Medidas(C/L/A): 1,20x20x25cm

016732 SUPORTE PARA BRAÇO

2,0000 UNIDADE

SUPORTE PARA BRAÇO - Estrutura de tubo de aço esmaltado regulável na cor branco gelo com pés em ferro fundido ou totalmente em aço



## SOLICITAÇÃO DE COTAÇÃO DE PREÇO Nº 20180621002

Pará

Pag.: 12

Governo Municipal de Itaituba  
Prefeitura Municipal de Itaituba

Emitida em : 21/06/2018

*inoxidável com base fixa. Concha de apoio do braço em aço inoxidável, com opcional de revestimento em couro sintético para o modelo de estrutura da braçadeira esmaltada.*

029685	SUPORTE PARA SORO  <i>SUPORTE PARA SORO - POSSUI REGULAGEM; 2 GANCHOS PARA SORO; ALTURA MINIMA: 1,65M; ALTURA MÁXIMA: 2,00M. COMPOSIÇÃO: ESTRUTURA EM AÇO CARBONO; BASE ARANHA COM 4 RODÍZIOS; PESO: 3.8KG</i>	11,0000 UNIDADE		
029686	SUPORTE PARA TELEVISÃO  <i>SUPORTE PARA TELEVISÃO - Suporte Articulado para TV LED, LCD, Plasma, 3D e Smart de 10 a 55". Tipo de Suporte/Pedestal Suporte para parede. Composição/Material Aço carbono e pintura eletrostática. Peso máximo suportado 40kg. Tamanho Compatível TVs de LCD/ LED de 10" ate 55". Equipamentos compatíveis TV LED, LCD, Plasma, 3D e Smart. Mais informações Furação Compatível: VESA: 50x50, 75x75, 100x100, 200x100, 200x200, 300 x 200, 300x300 max.400x100mm. Conteúdo da Embalagem 1 Suporte, 1 manual de instruções e 1 jogo de parafusos e buchas. Peso liq. aproximado do produto (kg) 1kg. Dimensões aproximadas da embalagem do produto - cm (AxLxP) 23x19x7cm</i>	2,0000 UNIDADE	50,00	100,00
013360	SUPORTE DE HAMPER  <i>SUPORTE DE HAMPER - MATERIAL DE CONFECÇÃO: AÇO INOXIDÁVEL:</i>	5,0000 UNIDADE		
029687	CAIXA DE SEÇÃO 03 GASES  <i>CAIXA DE SEÇÃO 03 GASES (O2, AC, VC) 15X22X15 - Conforme NBR 12188/RDC050: todas as valvulas de seção devem ser instaladas em Caixas de seção.</i>	3,0000 UNIDADE		
029688	CAIXA DE SEÇÃO 02 GASES  <i>CAIXA DE SEÇÃO 02 GASES (O2, AC) 15X15 - Conforme NBR 12188/RDC050: todas as valvulas de seção devem ser instaladas em Caixas de seção.</i>	2,0000 UNIDADE		
029689	PAINEL DE EMERGÊNCIA DE OXIGÊNIO (02)  <i>PAINEL DE EMERGÊNCIA DE OXIGÊNIO (02) - Conforme NBR 12188/RDC050: dispositivo que emite sinal visual e/ou sonoro para indicar qualquer ocorrência anormal que exija intervenção</i>	1,0000 UNIDADE		
029690	PAINEL DE EMERGÊNCIA DE AR COMPRIMIDO (AC)  <i>PAINEL DE EMERGÊNCIA DE AR COMPRIMIDO (AC) - Conforme NBR 12188/RDC050: dispositivo que emite sinal visual e/ou sonoro para indicar qualquer ocorrência anormal que exija intervenção</i>	1,0000 UNIDADE		
029691	PAINEL DE EMERGÊNCIA DE VÁCUO CLÍNICO (VC)  <i>PAINEL DE EMERGÊNCIA DE VÁCUO CLÍNICO (VC) - Conforme NBR 12188/RDC050: dispositivo que emite sinal visual e/ou sonoro para</i>	1,0000 UNIDADE		



### SOLICITAÇÃO DE COTAÇÃO DE PREÇO Nº 20180621002

Pará  
Governo Municipal de Itaituba  
Prefeitura Municipal de Itaituba

Pag.: 13

Emitida em : 21/06/2018

indicar qualquer ocorrência anormal que exija intervenção.

029692 CENTRAL GERADORA DE AR MEDICINAL 1,0000 UNIDADE

CENTRAL GERADORA DE AR MEDICINAL - conforme NBR 12188/RDC050: a central de suprimento primário deve conter no mínimo um compressor como suprimento primário e um suprimento secundário ou reserva. A capacidade dos compressores deve ser tal que 100% do consumo máximo provável possa ser mantido com um compressor fora de uso. A central de suprimento com compressores de ar deve possuir filtro ou dispositivo de purificação, ou ambos, quando necessário, para produzir o ar medicinal com as seguintes características: N2: balanço; O2: 20,4 a 21,4% v/v de oxigênio; CO: 5ppm máx. v/v; CO2: 500 ppm máx. v/v; SO2: 1 ppm máx. v/v; NOx: ppm máx. v/v; Óleos e partículas sólidas: 0,1mg/m<sup>3</sup> máx. v/v; Vapor de água: 67 ppm máx. v/v (ponto de orvalho : 45°C, referido a pressão atmosférica).

029693 CENTRAL GERADORA DE VÁCUO CLÍNICO - 1,0000 UNIDADE

CENTRAL GERADORA DE VÁCUO CLÍNICO - conforme NBR 12188/RDC050: o sistema de vácuo deve ser operado por no mínimo duas bombas, com capacidadee equivalentes. Cada bomba deve ter capacidade de 100% do consumo máximo provavel com possibilidade de funcionarem alternadamente ou em paralelo em caso de emergência.

Proponente : I A MACHADO COMERCIO - ME

Endereço : AV DOUTOR HUGO DE MENDONÇA Nº561

Bairro : CENTRO

Cidade : Itaituba

UF : PA

CNPJ / MF : 07.934.715/0001-60

Insc. Estadual : 152691260

Condições de pagamento : \_\_\_\_\_ Valor das mercadorias : R\$ \_\_\_\_\_

Validade da proposta : \_\_\_\_\_ Dias Impostos : R\$ \_\_\_\_\_

Prazo de entrega : \_\_\_\_\_ Dias Descontos : R\$ \_\_\_\_\_

Valor do pedido : R\$ \_\_\_\_\_

Valor por extenso : \_\_\_\_\_

Data : \_\_\_\_/\_\_\_\_/\_\_\_\_

  
Carimbo e assinatura

07.934.715/0001-60  
I. A. MACHADO COMERCIO ME  
Av. Dr. Hugo de Mendonça, nº 561  
Centro CEP: 68.180-005  
Itaituba-PA

SOLICITAÇÃO DE COTAÇÃO DE PREÇO Nº 20180621002


Pará  
Governo Municipal de Itaituba  
Prefeitura Municipal de Itaituba

Pag. 14

Emitida em : 21/06/2018

PROTOCOLO DE ENTREGA

Recebi(emos) a SOLICITAÇÃO DE COTAÇÃO DE PREÇO Nº 20180621002, emitida em 21 de Junho de 2018, para oferecimento de preços, objeto dos itens constantes da mesma.



Proponente : I.A. MACHADO COMERCIO - ME  
Endereço : AV DOUTOR HUGO DE MENDONÇA Nº561  
Bairro : CENTRO Cidade : Itaituba UF : PA  
CNPJ / MF : 07.934.715/0001-60 Insc. Estadual : 152691260

Em : \_\_\_\_/\_\_\_\_/\_\_\_\_

07.934.715/0001-60  
I.A. MACHADO COMERCIO ME  
Av. Dr. Hugo de Mendonça, nº 561  
Centro CEP 68.180-005  
Itaituba - PA



### SOLICITAÇÃO DE COTAÇÃO DE PREÇO Nº 20180621002

Pará  
Governou Municipal de Itaituba  
Prefeitura Municipal de Itaituba

Pag.: 1

Emitida em : 21/06/2018

**Proponente :** M.LOPES E SILVA & CIA LTDA -ME

**Endereço :** rod.mario covas 470- sala 07

**Bairro :** coqueiro

**Cidade :** Ananindeua

**UF :** PA

**CEP :** 67113-330

**CNPJ / MF :** 11.065.900/0001-33

**Insc. Estadual :** 152895612

O(A) Prefeitura Municipal de Itaituba, solicita que seja fornecido os preços unitários e totais do(s) item(ns) abaixo especificado(s), para fins de levantamento preliminar de preços e verificação da modalidade de licitação cabível.

Sua resposta, de acordo com os preceitos legais, integrará um processo administrativo de compras/serviços, reservando-se a entidade, o direito de adquirir apenas parte do(s) item(ns) discriminado(s), ou rejeitar todos desde que haja conveniência para o(a) Prefeitura Municipal de Itaituba.

Itaituba, 21 de Junho de 2018

  
JOELSON DE AGUIAR  
Responsável

Código	Descrição	Qtd	Unidade	Preço Unit (R\$)	Preço Total (R\$)
012923	ASPIRADOR DE SECREÇÃO ELÉTRICO MÓVEL <i>ASPIRADOR DE SECREÇÃO ELÉTRICO MÓVEL - Válvula de segurança; frasco termoplástico/vidro; Capacidade de 6 a 10 litros; Suporte com rodízio.</i>	5,0000	UNIDADE	6.000,00	30.000,00
029666	ARMÁRIO EM AÇO - <i>ARMÁRIO EM AÇO - DIMENSÕES MIN./ MAT. CONFEÇÃO 1,80 X 0,75 M/AÇO</i>	15,0000	UNIDADE	960,00	14.400,00
013329	ARMÁRIO VITRINE <i>ARMÁRIO VITRINE - NÚMERO DE PORTAS: 02 PORTAS; MATERIAL DE CONFEÇÃO: AÇO/FERRO PINTADO; LATERAIS DE VIDRO; POSSUI</i>	3,0000	UNIDADE	1.250,00	3.750,00
029667	BALCÃO C/ PIA <i>BALCÃO C/ PIA DE ESCOVAÇÃO E ARMÁRIO - Características Portas 2. Características Gerais - Gabinete com amplo espaço. - Possui puxadores externos em polipropileno. - Espelheira com prateleira. - Pintura UV com alta durabilidade. - Lavatório em 100% mármore sintético. - 02 gavetas. - Corrediça Telescópica. - Design moderno e atual. - Medidas do Gabinete (AxLxC): 57X64,3X33,3 cm. - Medidas da Espelheira (AxLxC): 45x60x14,8 cm. Estilo Moderno. Prateleiras 2. Balcão sim"</i>	1,0000	UNIDADE	-	-
016689	Balde a Pedal/ Lixeira -	12,0000	UNIDADE	-	-



## SOLICITAÇÃO DE COTAÇÃO DE PREÇO Nº 20180621002

Pará  
Governio Municipal de Itaituba  
Prefeitura Municipal de Itaituba

Pag.: 2

Emitida em : 21/06/2018

Balde a Pedal/ Lixeira - MATERIAL DE CONFECCÃO AÇO INOXIDÁVEL  
CAPACIDADE MÍNIMO DE 05LITROS

016862	Braçadeira para Injeção <i>BRAÇADEIRA PARA INJEÇÃO MATERIAL DE CONFECCÃO AÇO INOXIDÁVEL APOIO DO BRAÇO ESTOFADO PEDESTAL ALTURA REGULÁVEL.</i>	2,0000 UNIDADE	180,00	360,00
012918	BOMBA DE INFUSÃO <i>BOMBA DE INFUSÃO - características Física: Bateria, KVO, Alarmes, Programação da infusão, Bolus e Equipo DEDICADO</i>	2,0000 UNIDADE	8.350,00	16.700,00
029669	BERÇO HOSPITALAR <i>"BERÇO HOSPITALAR - Estrutura do leito em tubo retangular. Leito em chapa de aço perfurada Movimentos de Fowler e Trendelemburg comandados por duas manivelas escamoteáveis. Cabeceira e Peseira confeccionadas em tubo quadrado Grades laterais móveis. Acabamento em pintura epóxi. Pés com ponteiros plásticos Comprimento 150cm. Largura 65cm. Altura 60cm"</i>	1,0000 UNIDADE	1560,00	1560,00
016842	BEBEDOURO <i>BEBEDOURO - Características: - Bandeja de água removível: Sim - Fornece água quente: Não - Maior altura para copos: 13 cm - Aceita galões de 10 ou 20 litros: Sim - Aceita copos grandes: Sim - Alças laterais: Sim - Alto desempenho: 3 litros/hora de agua gelada* - Sistema Easy Open removível: abertura automática do garrafão e facilidade de limpeza interna do produto - Alças laterais: facilitam a movimentação - Baixo nível de energia - Aprovado pelo INMETRO - Compressor HP 1/30. Alimentação: - Frequência: 60 hz - Corrente: 1,60/0,9 A. Capacidade do Reservatório Capacidade de litros por hora: 3,5 l/h. Tipo de Água Fornece água gelada e natural. Potência 112 W. Termostato Termostato frontal com 7 níveis de temperatura: 5oC a 15oc. Controle de Temperatura Controle externo de temperatura: Termostato Frontal. Torneira Torneiras embutidas: 2 Dimensões do Produto (LxAxP) 31,1 x 99 x 32 cm; Peso do Produto 14,8 Kg; Garantia do Fornecedor 01 ano; Peso 14,05 kg</i>	3,0000 UNIDADE	-	-
029670	CILINDRO DE GASES MEDICINAIS - <i>"CILINDRO DE GASES MEDICINAIS - Especificações Técnicas do Produto. Capacidade hidráulica (L) 40 litros Capacidade de Gás (m3) 8,00 metros cúbicos. Pressão de serviço (Bar) 200 bar. Diâmetro Externo (mm) 230 mm. Altura (mm) 1180 mm. Peso (Kg) 41,80 kg Conexão p/ Válvula ABNT 218-1."</i>	1,0000 UNIDADE	3.900,00	3.900,00
016705	REANIMADOR MANUAL ADULTO (AMBU) <i>REANIMADOR MANUAL ADULTO (AMBU) - REANIMADOR MANUAL ADULTO SILICONE/PVC ,Fabricado em silicone de alta qualidade, proporciona conforto durante o procedimento ,Possui alça integrada para fixar o reanimador na mão do operador e facilitar sua compressão Totalmente Livre de látex ,Auto inflável com pop off ,Válvula unidirecional transparente, com membrana de segurança ,Balão em silicone, auto inflável com pop off Válvula unidirecional transparente, com membrana de segurança ,Reservatórios de O2 com válvula ,Disponíveis nos tamanhos 900ml e 2700ml ,Quando utilizado, fornece até 100% de oxigênio ,Máscara faciais de silicone translúcida ,Para pacientes de todos os</i>	6,0000 UNIDADE	260,00	1.560,00





### SOLICITAÇÃO DE COTAÇÃO DE PREÇO Nº 20180621002

Pará  
Governo Municipal de Itaituba  
Prefeitura Municipal de Itaituba

Pag.: 3

Emitida em : 21/06/2018

*tamanhos e pesos ,Formato anatômico proporciona uma excelente vedação 100% autoclavável*

016706 REANIMADOR MANUAL PEDIATRICO (AMBU)

3,0000 UNIDADE

245,00 | 735,00

REANIMADOR MANUAL PEDIATRICO (AMBU) -REANIMADOR MANUAL (AMBU) PEDIÁTRICO SILICONE COM RESERVATÓRIO MD; Silicone Autoclavável. Para crianças e bebês com peso abaixo de 30 kg. Para crianças e bebês com peso abaixo de 30 kg; Volume do balão: 550 ml; Volume de Entrega: 320 ml; Reservatório: 2700 ml; Resistência expiratória/inspiratória: 2cm H2O/3cm H2O; Espaço morto: Menor que 7,0 ml; Limitador de Pressão: 40 cm H2O; Temperatura Operacional: -18°C a 50°C; Temperatura de Armazenamento: -20°C a 60°

545 CAMA HOSPITALAR TIPO FAWLER ELÉTRICA 200KG

3,0000 UNIDADE

9.500,00 | 9.503,00

CAMA HOSPITALAR TIPO FAWLER ELÉTRICA-CABECEIRA E PESEIRA INJETADO EM POLIURETANA-SIMILAR, REMOVÍVEL EM ALTA RESISTÊNCIA. a BASE É CONSTRUÍDA C/ TUBO DE 50X30X1,5MM, C/ GRANDES LATERAIS, COLCHÃO HODPITALAR. COM PÉS RECUADOS C/ ACABAMENTO EM CHAPAS. 3 RODÍZIOS. CAPACIDADE MÁXIMA:200KG. DIMENSÕES: COMP.2.030 LARG.930MM.ALT MINIMA:470MM. ALT MAXIMA:700MM. PESO: 160KG.

013372 CAMA HOSPITALAR TIPO FAWLER MECÂNICA

4,0000 UNIDADE

8.500,00 | 34.000,00

CAMA HOSPITALAR TIPO FAWLER MECÂNICA - GRADES LATERAIS: POSSUI; APLICAÇÃO: ADULTO; MANIVELA: 03; LEITO: AÇO INOXIDÁVEL; CABECEIRA/PESEIRA REMOVÍVEIS: POLIPROPILENO / SIMILAR; ESTRUTURA: AÇO INOXIDÁVEL; RODÍZIOS: POSSUI; ACESSÓRIO(S): COLCHÃO; SUPORTE DE SORO: POSSUI.

013877 CENTRAL DE AR SPLIT 12.000 BTUS

3,0000 UNIDADE

— | —

Central de ar de parede 12.000 btu's: Características Técnicas: Sistema duplo de filtragem Dual Mix que retiram odores e impurezas do ar deixando seu ambiente mais puro Novo controle remoto com as funções, favorito, Sleep, timer, led, turbo, swing e auto Design compacto e moderno Display digital na evaporadora que indica temperatura e modo de funcionamento e pode ser desativado através da função LED. Três velocidades de ventilação (baixa/média/alta) além do modo automático Especificações Técnicas Consumo:1247 W Corrente(A), 5,68 Disjuntor (A):16 Desnível(m), 5 Vazão(m³/h), 560 Classificação energética, k C Dimensões (Larg x Alt x Prof) mm Unidade Interna, 790x275x190 Unidade Externa, 443x563x370 Peso Líquido Unidade Interna, 9 kg Unidade Externa: 23 kg Garantia de 01 ano

028748 CENTRAL DE AR 18.000 BTUS 127W

4,0000 UNIDADE

— | —

CENTRAL DE AR 18.000 BTUS - Alimentação (volts) 220v; Altura 0.84; Aviso limpa filtro NÃO; Ciclo FRIO; Classificação Energética B; Código Modelo Cond. TSUC1825MA3; Código Modelo Evap. TSNC1825MA3Consumo de Energia Procel (kWh/m 34,7; Controle da direção do ar (Esque MANUAL; Controle da direção do ar (Para AUTOMÁTICO; Controle remoto iluminado NÃO; Cor da evaporadora BRANCO; Corrente Elétrica de Refrigeração 7,8; Desumidificação SIM; Diâmetro da linha de líquido 1/4 pol; Diâmetro da linha de sucção 1/2 pol; Dimensões Unidade Externa (LxAxP 770 x 540 x 245; Dimensões Unidade Interna (LxAxP 1085 x 300 x 191; Eficiência Energética EER (W/W) 3.20; Filtro anti-bactéria SIM; Função brisa SIM; Gás Refrigerante R22; Largura 1.855; Peso 57; Peso da unidade externa (kg) 44; Peso da



### SOLICITA O DE COTA O DE PRE O N  20180621002

Par   
Governo Municipal de Itaituba  
Prefeitura Municipal de Itaituba

Pag.: 4

Emitida em : 21/06/2018

*Profundidade ( 245; Unidade interna - Altura (mm) 300; Unidade interna -  
Largura (mm) 1085; Unidade interna - Profundidade 191"*

029561	<b>CENTRAL DE AR SPLIT 36.000 BTUS</b>  <i>CENTRAL DE AR 36.000 BTUS - Voltagem 220v - monof�sico Classifica�o Energ�tica/Inmetro A. Ciclo: Frio; Garantia do Produto 1 ano Inverter: Sim; Tipo de G�s: R410A; Medida Evaporadora (int.) (LxAxP) / cm. 120 x 23,3 x 62,8 Medida Condensadora (ext.) (LxAxP) / cm. 59,3 x 83,7 x 59,3 Quantidade de BTUs 36000 Peso L�quido Evaporadora (int.) (Kg.) 27,2 Peso L�quido Condensadora (ext.) (Kg.) 49,3 Refer�ncia Evaporadora (int.) 42XQV36C5 Refer�ncia Condensadora (ext.) 38CCV036515MCTipo de Condensador Vertical Tubula�o (Bitolas) 3/8 e 3/4 Vaz�o de Ar 1360 m�h Fabricante Carrier Efici�ncia Energ�tica EER(W/W) 3,35 Controle Remoto Iluminado N�o Cor da Evaporadora Branco Regula Velocidade de Ventila�o Sim Sleep N�o Swing Sim Turbo Sim Mem�ria N�o Filtro Anti Bact�ria: Sim.</i>	4,0000	UNIDADE		
012920	<b>CARRO DE EMERG�NCIA</b>  <i>CARRO DE EMERG�NCIA - confec�o estrutura gabinete em a�o pintado/a�o inox; Suporte para cilindro; Suporte de soro; m�nimo de 04 gavetas; Suporte para desfibrilador; T�bua de massagem; R�gua de tomadas.</i>	1,0000	UNIDADE	3.450,00	3.450,00
029549	<b>CARRO P/ TRANSPORTE DE ROUPA LIMPA</b>  <i>CARRO PARA O TRANSPORTE DE ROUPAS LIMPAS - Construido em chapa de a�o de 0,80mm de espessura; Tampa em chapa de a�o de 0,80mm de espessura Chassi com prote�o de borracha em toda a volta; P�s com rod�zios de 4" em polipropileno, com sistema de freios em diagonal; Acabamento em pintura ep�xi, com tratamento anti-ferruginoso; Dimens�o aproximada: 900 x 600 x 1000 mm</i>	1,0000	UNIDADE	2.900,00	2.900,00
029671	<b>Carro Cuba 430L</b>  <i>Carro Cuba 430L com tampa, rod�zio simples - Fabricados em polietileno de m�dia densidade, possuem rodas fixas e girat�rias com sistema de equil�brio central que permite facilidade em manobras. S�o ideais para coleta de lixo hospitalar, roupas em lavanderias e hot�is, transporte de restos nas �reas de gastronomia entre outros. Com capacidade para 430 litros, suportam at� 230 Kg de carga. . Medidas: 1,12 x 0,79 x 0,88m Equipado com rod�zios simples.</i>	7,0000	UNIDADE	2.600,00	18.200,00
016845	<b>CARRO PARA TRANSPORTE DE MATERIAIS (DIVERSOS)</b>  <i>CARRO PARA O TRANSPORTE DE MATERIAL (DIVERSOS) - Construido em chapa de a�o inox, com duas portas laterais e prateleira interna, rodas de 3", e p�ra-choque de borracha. Dimens�es aproximadas de : 1,00 x 0,60 x 0,80m.</i>	1,0000	UNIDADE	2.180,00	2.180,00
029552	<b>CARRO PARA TRANSPORTE DE CADAVER</b>  <i>CARRO PARA TRANSPORTE DE CAD�VER COM TAMPA - Especifica�es T�cnicas: Leito com empunhadura para transporte do carro em ambos os lados, leito com rebaixo para escoamento de l�quidos; tampa superior remov�vel, estrutura em tubo quadrado de a�o inox AISI</i>	1,0000	UNIDADE	6.250,00	6.250,00



## SOLICITAÇÃO DE COTAÇÃO DE PREÇO Nº 20180621002

Pará

Governo Municipal de Itaituba  
Prefeitura Municipal de Itaituba

Pag.: 5

Emitida em : 21/06/2018

304 e tubo redondo de aço inox AISI 304, pés com rodízios de 05 polegadas de diâmetro, sendo 02 com freios em diagonal. Dimensões 1,90m x 0,55m x 0,80m (comprimento x largura x altura). Tampo em aço inox AISI 304; Estrutura em aço carbono pintada com tinta epóxi.

### 016710 CARRO PARA TRANSPORTE DE ALIMENTOS

1,0000 UNIDADE | 9.200,00 | 9.200,00 |

CARRO PARA TRANSPORTE DE ALIMENTOS - Altura: 1100 x Comprimento: 950 x Largura: 600 (medidas em milímetros) Composição: Estrutura fabricada totalmente em chapa de aço inox escovado Bandeja superior fabricada em chapa de aço inox 304 com grades de proteção por toda a volta Fechamentos laterais e traseiro fabricados em chapa de aço inox 304 escovado 3 portas frontais fabricadas em chapa de aço inox 304 escovado e com fecho tipo Yale 33 pares de cantoneiras internas para acomodação das bandejas de refeição Puxadores laterais em tubo de aço inox polido 4 rodízios pneumáticos de 5" de diâmetro, sendo 2 com trava e 2 sem trava Batente de proteção de borracha por toda a volta do carro.

### 012913 COMADRE

1,0000 UNIDADE | 250,00 | 250,00 |

COMADRE hospitalar material de confecção aço inoxidável capacidade de 3,5l

### 016711 CAIXA BÁSICA INSTRUMENTAL CIRÚRGICA

11,0000 UNIDADE | 1.400,00 | 15.400,00 |

CAIXA BÁSICA INSTRUMENTAL CIRÚRGICA - Caixa cirúrgica básica com 32 peças, todos os itens em aço inox, composta por: 01 Caixa 26 x 12 x 06; 01 Porta Agulha mayo 16 cm; 01 Pinça Anatômica 16 cm; 01 Pinça c/ Dente de rato 16 cm; 01 Pinça Cabo de bisturi Nº 4 (Lâmina 20 a 24); 01 Afastador Farabeuf 13 mm/15 cm adulto; 04 Pinças Backhaus 10 cm; 02 Pinças Allis 16 cm; 02 Pinças Mosquito 12 cm Curva; 02 Pinças Mosquito 12 cm Reta; 02 Pinças Kelly 16 cm Curva; 02 Pinças Kelly 16 cm Reta; 01 Tesoura Metzenbaum 15 cm Reta; 01 Tesoura Mayo Stille 15 cm Curva; 01 Tesoura Retirada de Ponto 12 cm; 01 Pinça Pean 16 cm Curativo; 02 Pinças Rochester Pean 18 cm Curva; 01 Pinça Rochester Pean 18 cm Reta; 01 Tesoura F/F 15 cm Reta; 02 Pinças Kocher 16 cm Curva; 01 Pinça Kocher 16 cm Reta; 10 Lâminas de Bisturi

### 013333 COMPUTADOR I3

3,0000 UNIDADE | \_\_\_\_\_ | \_\_\_\_\_ |

COMPUTADOR - PROCESSADOR: NO MÍNIMO INTEL CORE I3 ou AMD A10; MEMÓRIA RAM: 4GB, DDR3, 1600 MHz; DISCO RÍGIDO: MÍNIMO DE 500 GB; TIPO DE MONITOR: 18,5" (1366 X 768) MOUSE: USB, 800 DPI, 2 BOTÕES, SCROOL (COM FIO); FONTE: COMPATÍVEL COM O ITEM; SISTEMA OPERACIONAL: WINDOWS 7 PRO (64 BITS); GARANTIA: MÍNIMA DE 12 MESES; TECLADO: USB, ABNT2, 107 TECLAS (COM FIO); INTERFACES DE REDE 10/100/1000 e WIFI; INTERFACES DE VÍDEO: INTEGRADA; UNIDADE DE DISCO ÓTICO: CD/DVD ROM

### 029672 CABIDEIRO -

1,0000 UNIDADE | 168,00 | 168,00 |

CABIDEIRO - Cabideiro Com 9 Ganchos Altura: 1,65m Largura: 30cm CARACTERÍSTICAS: Ótimo para pendurar , Roupas, Bolsas, Chapéus , Lenços e tudo que desejar assim mantendo o ambiente em ordem.

### 029673 CADEIRA GIRATÓRIA COM BRAÇOS

30,0000 UNIDADE | 530,00 | 15.900,00 |

"CADEIRA GIRATÓRIA COM BRAÇOS - Assento e Encosto executivo injetado com material reutilizável com material que garante maior



## SOLICITAÇÃO DE COTAÇÃO DE PREÇO Nº 20180621002

Pará  
Governio Municipal de Itaituba  
Prefeitura Municipal de Itaituba

Pag.: 6

Emitida em : 21/06/2018

qualidade e maciez da espuma tanto do assento quanto do encosto da cadeira- Perfil PVC 17mm. Mecanismo com regulagem de altura do encosto, sistema de catraca com 02 alavancas uma que aciona o sistema de inclinação da cadeira e outra que aciona o sistema de acionamento da altura do assento da mesma - . Braços reguláveis com botão lateral e apoio em Polipropileno com sistema de cremalheira para regulagem de altura do braço- Encosto anatômico com ressalto para apoio lombar. Base de aço com capa. Rodízios comuns ou especiais para piso frio. A cadeira de escritório FIT atende as normas de ergonomia da NR-17. "

### 016712 DESFIBRILADOR CARDIOVESSOR COM MONITOR

3.0000 UNIDADE

18.800,00 56.400,00

DESFIBRILADOR CARDIOVESSOR COM MONITOR MULTIPARÂMETRO E MARCA-PASSO - Auto-teste automático e funcional. Choque bifásico até 360 Joules. ECG. Desfibrilação interna. Sincronismo para cardioversão. Alarmes inteligentes de monitoração. Pás adulto e pediátrica. Pás internas para cirurgia. Pás multifuncionais. Modo eletrocardiógrafo. Troca rápida e fácil de baterias, sem abrir o aparelho. ESPECIFICAÇÕES GERAIS: Dimensões com pás: 30,0 cm (largura). 21,5 cm (profundidade). 28,0 cm (altura). Peso: Aparelho - 5,15 Kg. Bateria NiMH - 1,10 Kg. Bateria Li-Ion - 0,60 Kg. Pás externas - 0,85 Kg. Equipamento completo (bateria NiMH) 7,10 Kg (exceto PANI). Equipamento completo (bateria Li-Ion) 6,60 Kg (exceto PANI). Elétrico: AC: 100 a 265 VAC, 50/60 Hz (seleção automática). DC externo: 11 a 16 VDC. Bateria recarregável removível: Tipo: NiMH, 14,4 VDC 4,5 A/h. Duração: Bateria com carga plena - 3 horas em modo monitor, sem impressora ou um mínimo de 140 choques em 360 joules ou um mínimo de 200 choques em 200 joules. Tempo de carga completa da bateria (completamente descarregada): 8 horas. BATERIA OPCIONAL\*\*: Tipo: Li-Ion, 14,8 VDC 4,4 A/h. Duração: Bateria com carga plena 3 horas em modo monitor, sem impressora ou um mínimo de 140 choques em 360 joules ou um mínimo de 200 choques em 200 joules. Tempo de carga completa da bateria (completamente descarregada): 8 horas. \*\*Consultar disponibilidade. Memória: Tipo: Flash Nand. Capacidade: 2 Mbytes. Pacientes armazenados: > 150 pacientes. Armazenagem: 15 segundos de ECG quando em choque, alarme fisiológico e eventos do painel. ECG: gravação d. CTR - Checagem em tempo real (disponível quando equipado com bateria opcional tipo Li-Ion): Auto-diagnóstico de desfibrilação, nível de bateria, pás conectadas e verificação da ligação do aparelho à rede elétrica. Checagem realizada em 3 horários pré-configurados. Transmissão destas informações, sem fio, para PC com software do Sistema CTR instalado e ao alcance da rede.

### 029674 DETECTOR DE BATIMENTO FETAL

2.0000 UNIDADE

1.100,00 2.200,00

DETECTOR DE BATIMENTO FETAL - - Modelo de mesa compacto, leve e de fácil operação; - Desligamento automático; - Bateria recarregável; - Visor LCD; - Com auto-falante de alta performance; - Alimentação BIVOLT; - Acompanha cabo para recarregar; - Entrada para fone de ouvido; - Porta USB para transmissão de dados; - Display com curva da FHR. Características: - Sensibilidade: a partir de 9-12 semanas; - Tamanho: 135mm x 100mm x 49mm; - Peso: aprox. 400g; - Bivolt (acompanha carregador); - Visor LCD: 60mm x 50mm. Performance FHR: - Faixa de Medição: 50-240 bpm; - Resolução: 1bpm; - Precisão: ± 1 bpm; - Saída de Energia: 20mW. Transdutor: - Frequência Nominal: 2.0MHz; - Frequência de Operação: 2.0MHz ± 10%; - P-: <1Mpa; - Iob: <20 mW/cm²; - Ispta: <100 mW/cm² - Intensidade de Saída de ultrassom: Isata <10 mW/cm²; - Área de radiação Efetiva do transdutor: 154mm².

### 029539 ESFIGOMANÔMETRO ADULTO

2.0000 UNIDADE

220,00 440,00

ESFIGOMANÔMETRO ADULTO- MATERIAL DE CONFECÇÃO- TECIDO DE ALGODÃO, BRAÇADEIRA/FECHO-VELCRO ADULTO 18 A 35 CM DE CIRCUNFERENCIA



## SOLICITAÇÃO DE COTAÇÃO DE PREÇO Nº 20180621002

Pará  
Governo Municipal de Itaituba  
Prefeitura Municipal de Itaituba

Pag.: 7

Emitida em : 21/06/2018

016713	ESFIGMOMANÔMETRO ADULTO DE COLUNA	4,0000 UNIDADE	980,00	3.920,00
<i>ESFIGMOMANÔMETRO ADULTO DE COLUNA - Aparelho de Pressão Arterial Esfigmomanômetro Pedestal com Rodízios - Braçadeira tamanho adulto; - Montagem em Pedestal de altura ajustável com 05 rodízios; - Possui compartimento p/ armazenamento seguro do sistema de inflação; - Escala ampla de fácil leitura; - Livre de mercúrio; - Verificado, calibrado e aprovado pelo INMETRO; - Equipamento registrado na ANVISA.</i>				
016714	ESTETOSCÓPIO ADULTO	8,0000 UNIDADE	120,00	960,00
<i>ESTETOSCÓPIO ADULTO - Duo-sonic (Duplo): auscultador dupla função, metal cromado de alta durabilidade com anel de metal cromado para sistema de trava do diafragma em PVC atóxico, com excelente sensibilidade para ausculta cardíaca. Com sino e anel de PVC atóxico para ausculta pulmonar. Ângulo: alumínio, biauricular em armação metálica resistente de grande durabilidade com ajuste automático através de mola de aço. - Anel e membrana mais confortáveis aos pacientes; - Acompanha peças sobressalentes de olivas e membranas. ESPECIFICAÇÕES TÉCNICAS: Aberto (Sino): usado para localizar com maior precisão os sons obtidos; - Gire o auscultador 180° para tricar o diafragma a ser utilizado; - Tubo com design que elimina ruídos; - Auscultador de aço inoxidável; - Produto registrado na ANVISA; - Registro MS 80540449003; - Cor: Preta.</i>				
029675	ESTETOSCÓPIO INFANTIL	5,0000 UNIDADE	100,00	500,00
<i>ESTETOSCÓPIO INFANTIL - Auscultador simpleS para utilização em crianças; Diafragma de 3,5cm de diâmetro; Tubo de PVC de alta resistência; Diafragma altamente sensível; Acabamento do auscultador em zinco cromado; Anel rosqueável para troca do diafragma; Cor: PRETO (Tubo) e PRATA (Auscultador e Haste).</i>				
029542	ESTETOSCÓPIO ADULTO INFANTIL	3,0000 UNIDADE	130,00	390,00
<i>ESTETOSCÓPIO ADULTO E INFANTIL - - Auscultador duplo para utilização em adultos e crianças; - Modelo E100D; - Olivas macias para melhor ajuste; - Tubo de PVC de alta resistência</i>				
016715	ESFIGMOMANÔMETRO INFANTIL PORTÁTIL	2,0000 UNIDADE	130,00	260,00
<i>ESFIGMOMANÔMETRO INFANTIL PORTÁTIL - O esfigmomanômetro aneróide Premium (aparelho de pressão) é verificado e aprovado pelo INMETRO, possui manguito e péra em PVC, braçadeira em nylon e fecho velcro; - Verificado e aprovado pelo INMETRO; - Braçadeira em nylon com fecho de velcro; - Acompanha estojo para viagem; Circunferência da braçadeira: 10 - 18cm. - Braçadeira azul marinho; - Manguito em PVC;</i>				
013328	ESCALA COM 2 DEGRAUS	11,0000 UNIDADE	180,00	1.980,00
<i>ESCALA 2 DEGRAUS - Características: Estrutura em tubos redondos e dois pisos de madeira revestidos por borracha anti-derrapante. Acabamento da estrutura em pintura eletrostática Medidas: Largura: 46 cm Profundidade: 48 cm; Altura: 35 cm; Altura 1.º degrau: 20 cm"</i>				
013359	ESCALA COM 7 DEGRAUS	1,0000 UNIDADE	-	-
<i>ESCALA 7 DEGRAUS - Material da escada: Alumínio; Quantidade de degraus: 7; Altura máxima da escada: 2 m; Largura da escada: 59 cm</i>				



## SOLICITAÇÃO DE COTAÇÃO DE PREÇO Nº 20180621002

Pará  
Governo Municipal de Itaituba  
Prefeitura Municipal de Itaituba

Pag.: 8

Emitida em : 21/06/2018

029677 ELETROCARDIOGRAFO DE FOLHA

1,0000 UNIDADE

12.800,00 2.800,00

*ELETROCARDIOGRAFO DE FOLHA - Características - Integra-se com os principais PACS disponíveis no mercado e gera imagens no formato universal para transferência e armazenamento, o DICOM; - Possui sensores que avisam o profissional da saúde caso algum eletrodo esteja solto no momento do exame; - Permite importar do sistema hospitalar a lista de exames agendados, graças ao seu worklist integrado agilizando o fluxo de trabalho e diminuindo possíveis filas de espera; - Dispõe de uma impressora térmica de alta resolução para folha A4 e impressão em modo grade com o uso de bobinas de Fax; - Com aquisições de até 12 canais simultâneos; - Possui tela colorida com 7 polegadas e tecnologia touchscreen que facilita operação do produto; - Detecta possíveis irregularidades no estado de saúde do paciente, como arritmias; - Permite até 120 registros de pacientes diferentes e armazena 200 exames, graças a sua memória interna; - Baseia-se no avançado código de Minnesota para laudos e interpretações do ECG; - Possui uma alça integrada que facilita o transporte do equipamento pelos ambientes, além de oferecer o carrinho para transporte (opcional); - Com autonomia de bateria para uso em mais de 100 impressões de exames no modo automático.*

029680 FREEZER HORIZONTAL01 PORTA

1,0000 UNIDADE

*FREEZER HORIZONTAL01 PORTA - CARACTERÍSTICAS: Tipo de Degelo Manual; Função refrigeração Sim; Pés com rodízio Sim; Características Gerais: - Não agride a camada de Ozônio, pois é livre de CFC. - Temperatura de Operação Freezer: mínimo de -28°C e máximo de -12°C. - Temperatura de operação do conservador/refrigerador: mínimo de 0°C e máximo de 10°C. - Função Freezer +: possibilita resfriar os alimentos de forma mais rápida. - Classificação energética A: Produto com melhor nível de eficiência energética dentro da categoria. ESPECIFICAÇÕES TÉCNICAS: Consumo (kWh) 110V: 29,7 kWh/h - 220V: 27,6 kWh/h; Capacidade (litros) 295 Tensão/Voltagem 110V/220V; Dreno Sim - frontal externo; Consumo de Energia A (menos 25% de consumo) Cor Branco; Eficiência Energética A; Garantia 12 meses; Temperatura mínima/máxima 10 a -28*

016719 GELADEIRA INDUSTRIAL

1,0000 UNIDADE

*GELADEIRA INDUSTRIAL - Descrição Técnica: - 100%Poliuretano - Prateleiras Reguláveis - Pés em alumínio - Revestimento externo inox - Revestimento interno Galvanizado - Resistência no quadro das portas cegas - Controlador Digital de temperatura - Refrigeração por ar forçado - Capacidade (L): 900 - Temperatura (°C): +2 à +8 - Consumo (Kw/mês): 178Kw - Dimensão do Produto (L x P x A): 1220 x 700 x 2000 - Peso líquido do produto (Kg): 130 Número de Portas 4 Tipo de Porta Porta Cega*

029681 GELADEIRA -

1,0000 UNIDADE

*"GELADEIRA - Capacidade de armazenagem total (L) 239; Capacidade de armazenagem do refrigerador (L) 219; Capacidade de armazenagem do freezer (L) 20; Classificação de consumo (Selo Procel) A; Cor Branco; Consumo de Energia; A (menos 25% de consumo); Consumo (kWh) 23,4; Tensão/Voltagem 110V/ 220V "*

029540 INFRAVERMELHO

1,0000 UNIDADE

550,00 550,00

*INFRAVERMELHO - Aparelho De Infravermelho Articulável + On/off Com lâmpada Philips 110v, Suporte de mesa p/ lâmpada com refletor móvel com base niveladora; Altura: Máx: 60cm; Mín: 42cm*

028705 IMPRESSORA MULTIFUNCIONAL LASER

1,0000 UNIDADE



## SOLICITAÇÃO DE COTAÇÃO DE PREÇO Nº 20180621002

Pará  
Governador Municipal de Itaituba  
Prefeitura Municipal de Itaituba

Pag.: 9

Emitida em : 21/06/2018

IMPRESSORAMultifuncional Laser;Ciclo de trabalho (mensal, A4): Até 8000 páginas; Velocidade de impressão preto (normal, A4): Até 18 ppm; Velocidade de impressão preto (normal, carta): Até 19 ppm; Volume mensal de páginas recomendado: 250 até 2000; Qualidade de impressão preto (ótima): Até 600 x 600 dpi (1200 dpi efetivos); Tamanhos de mídia suportados: A4; A5; ISO B5; ISO C5; ISO C5/6; ISO C6; ISO DL; 16K; Cartão-postal europeu; Cartão-postal J (Hagaki); Cartão-postal J duplo (Oufuku Hagaki); Tipos de suportes suportados : Papel (normal, para impressão a laser), envelopes, transparências, etiquetas, cartolina, postais; SCANNER-Tipo de digitalização: Base plana; Resolução ótica de digitalização: Até 1200 dpi; Profundidade de bits: 24 bits; Tamanho da digitalização no scanner de mesa (máximo): 216 x 297 mm; Qualidade de digitalização preto (normal): Até 6 ppm; COPIADORA- Resolução de cópia (texto em preto): Até 600 x 400 dpi; Resolução de cópia (gráficos e texto em cores): Até 600 x 400 dpi; Dimensionamento da copiadora: 30 a 400%; Máximo de cópias: Até 99; Linguagem standard de impressora: HP PCL 3 GUI, PJI (linguagem de tarefas da impressora) , PML (linguagem de gestão da impressora); Conectividade padrão: 1 Hi-Speed USB 2.0; Qualificado; pela ENERGY STAR®; Garantia Brasil de 12 Meses

029682 LARINGOSCÓPIO COM KIT ADULTO

5,0000 UNIDADE | 1.100,00 | 5.500,00 |

"LARINGOSCÓPIO COM KIT ADULTO- 5 LÂMINAS EM AÇO INOX - Acompanha: 1 cabo de laringoscópio adulto 5 laminas de laringo curvas 1,2,3, 4 e 5. Confeccionados em aço inox"

029683 LARINGOSCÓPIO COM KIT INFANTIL -

4,0000 UNIDADE | 800,00 | 3.200,00 |

"LARINGOSCÓPIO COM KIT INFANTIL - 3 LÂMINAS EM AÇO INOX"

016721 LANTERNA CLINICA

4,0000 UNIDADE | 25,00 | 100,00 |

LANTERNA CLINICA - Lanterna de alta performance com iluminação; Confeccionada em metal leve de alta qualidade; Iluminação brilhante para melhor visualização; Acionamento através do botão liga/desliga; Possui conveniente clipe de bolso; Alimentação através de duas pilhas AAA\* (palito)inclusas medidas 14cm de comprimento e 1,2 cm de diametro .

012915 MESA DE ESCRITÓRIO

3,0000 UNIDADE | - | - |

MESA DE ESCRITÓRIO - Base aço/ferro pintado simples, material de confecção madeira/MDP/MDF/ similar de 01 à 2 gavetas - Altura (cm) 75cmMaterial do Tampo MDPLargura (cm) 120cmProfundidade (cm) 60cmComprimento5 Altura 1,1

013483 MESA AUXILIAR

4,0000 UNIDADE | 350,00 | 1.400,00 |

"MESA AUXILIAR - DIMENSÕES MÍNIMAS: 40 CM X 40 CM X 80 CM; MATERIAL DE CONFECÇÃO AÇO / FERRO PINTADO; INOXIDÁVEL

029533 MONITOR DE ECG DE PNI E O2

1,0000 UNIDADE | 24.300,00 | 24.300,00 |

MONITOR DE ECG DE PNI E O2- MODULO DE-POSSUI,IMPRESSORA-POSSUI, TIPO- BIFÁSICO, BATERIA-POSSUI, COMANDO NAS PÁS-AJUSTE, CARGA E DISPARO, MEMÓRIA DE ECG.

012908 MONITOR MULTIPARÂMETROS

2,0000 UNIDADE | 24.300,00 | 48.600,00 |

MONITOR MULTIPARÂMETROS - Pressão não invasiva (PNI);



### SOLICITAÇÃO DE COTAÇÃO DE PREÇO Nº 20180621002

Pará  
Governio Municipal de Itaituba  
Prefeitura Municipal de Itaituba

Pag.: 10

Emitida em : 21/06/2018

respiração; temperatura;bateria monitor LCD; Tela de 10" a 12";  
Eletrocardiografo (ECG); Oxímetro (SPO2);

016724	MESA DE CABECEIRA -  MESA DE CABECEIRA - Construída em chapa de MDF de 15mm, c/ revestimento em laminado decorativo (externo) Possui 01 gaveta e 01 porta com prateleira interna; Puxadores em material plástico; Pés com rodízios giratórios de 2" de diâmetro; Dimensão: 350 x 400 x 800 mm.	13,0000 UNIDADE	340,00	4.420,00
016725	MESA DE REFEIÇÃO PARA PACIENTES  MESA DE REFEIÇÃO PARA PACIENTES - MATERIAL DE CONFECÇÃO AÇO INOXIDÁVEL; TAMPO AÇO INOXIDÁVEL REGULAGEM DE ALTURA A GÁS PÉS 4 PÉS COM RODÍZIOS	11,0000 UNIDADE	580,00	6.380,00
016726	MESA PARA REUNIÃO  MESA PARA REUNIÃO - MATERIAL DE CONFECÇÃO MADEIRA/MDP/ MDF/ SIMILAR TIPO REDONDA DE 1,20 M X 1,20 M	1,0000 UNIDADE	630,00	630,00
029684	NEGATOSCÓPIO 2 CORPOS  NEGATOSCÓPIO 2 CORPOS - MATERIAL DE CONFECÇÃO AÇO INOXIDÁVEL TIPO PAREDE/2 CORPOS -Características Técnicas - Altura: 485 mm; Largura: 100 mm; Comprimento: 730 mm; Área de leitura: 750 x 410 mm; Peso Bruto: 8,0 kg; Peso líquido: 6,5 kg	3,0000 UNIDADE	720,00	2.160,00
012917	PRANCHA DE IMOBILIZAÇÃO DE COLUNA LONGA  PRANCHA DE IMOBILIZAÇÃO DE COLUNA LONGA - Sistema de estabilização, imobilização, emergência e transporte de pacientes/vítimas, com as seguintes características: o sistema é composto por uma (01) unidade de prancha longa,confeccionada de material totalmente impermeável em fibra de polietileno, rígida leve, possui pegadores amplos, translúcida para uso em Raio-x e Ressonância Magnética, dimensionada para suportar vítimas com peso até 200kg, possibilita o resgate nas águas ou em alturas. Acompanha jogo com três (03) cintos (01 vermelho; 01 amarelo e 01 preto) e os seguintes itens: Imobilizador lateral de cabeça, confeccionado em espuma injetada, impermeável, propicia imobilização para cabeça e região cervical, contendo tirantes de fixação para testa e queixo, com pontos para verificação de saída de líquido pelo ouvido. Conjunto de cintos tipo aranha para imobilização, confeccionado em fitas de nylon, em cores, radio transparente, fixado por fitas em velcro de 50mm de largura, nas cores: preta, verde, amarela, vermelha,permite imobilizar: os ombros, tórax,pelve, braços e pernas desenhadas para ser facilmente acondicionado. Capa utilizada para acomodar uma maca, colares, cintos e talas de mobilização, com bolsos internos, confeccionada em polyester, possui fecho em zipper com cursores duplos.	1,0000 UNIDADE	980,00	980,00
016729	POLTRONA PARA HIDRATAÇÃO E SOROTERAPIA COLETA  POLTRONA PARA HIDRATAÇÃO E SOROTERAPIA COLETA DE SANGUE COM SUPORTE DE SORO - HIDRATAÇÃO Poltrona para Hidratação e Coleta de sangue com Suporte de Soro e apoio - concha - lateral Acompanha 01 (uma) concha lateral para apoio dos braços, removível e ajustável na altura e inclinação. Acompanha 01 suporte de soro Estrutura em tubos de aço redondo Estrutura em tubo de aço	5,0000 UNIDADE	950,00	4.750,00





## SOLICITAÇÃO DE COTAÇÃO DE PREÇO Nº 20180621002

Pará  
Governo Municipal de Itaituba  
Prefeitura Municipal de Itaituba

Pag.: 11

Emitida em : 21/06/2018

redondo com acabamento em pintura epóxi com tratamento antiferruginoso. Assento e Encosto estofados em espuma revestidos em Courvim permitindo fácil assepsia. Acompanha: 01 (um) Braçadeira para apoio do braço em chapa de aço inox com altura ajustável e removível. 01 (um) suporte de soro removível com altura regulável em aço inox. Poltrona totalmente reclinável, com várias posições de travamento fácil e de rápido manejo através alavanca lateral, movimentos dependentes inclusive movimento trendelemburg. Pés com ponteira plástica - Posição Normal: C=1,00 x L=0,75 A=0,55 - Posição Reclinada: C=1,65m x L=0,75m;

### 029560 POLTRONAS RECLINÁVEIS

7,0000 UNIDADE

950,00 | 6.650,00

"POLTRONA RECLINÁVEL - Poltrona Reclinável com 3 Posições: Sentado, Leitura, Descanso e 2 estágios; Poltrona Reclinável com estrutura em madeira, revestimento em courvim de fácil assepsia. Encosto, assento e apoio para pés estofados com espuma e revestimento em courvim cobertura Corano. Espuma: Assento (DS-20), Braço (DS-16) e Encosto (DS-16 e Soft); Pés com sapatas de PVC; Medidas: 1,53 x 0,78 x 1,04 m Profundidade: 0,84m; Comprimento Aberto: 1,53 Metros; Altura: 1,04 Metros; Largura: 0,78 Metros; Profundidade: 0,84 Metros; Peso: 35,80 Kg"

### 016730 PROTETOR DE TIREÓIDE

1,0000 UNIDADE

300,00 | 300,00

PROTETOR DE TIREÓIDE - PROTETOR DE TIREÓIDE TIPO VISEIRA, CONFECCIONADO EM BORRACHA PLUMBÍFERA FLEXÍVEL COM EQUIVALÊNCIA EM CHUMBO DE 0,50MM

### 013385 PAPAGAIO

1,0000 UNIDADE

118,00 | 118,00

PAPAGAIO - Características: - Papagaio em Aço Inoxidável; - Utilizado para coletar urina em pacientes do sexo masculino; - Auxílio às pessoas com dificuldades de locomoção. - Cabo de fácil manuseio para enchimento ou esvaziamento. Capacidade: 1 Litro. Especificações Técnicas - Dimensões: 26 x 13 cm; - Capacidade: 1 L.; - Material: Aço Inoxidável;

### 013396 RÉGUA DE GASES

5,0000 UNIDADE

1800,00 | 9.000,00

RÉGUA DE GASES - Função: A Régua ou Painel Elétrico e Gases é um sistema que permite agregar próximo ao leito do paciente os gases, tomadas e outros aparelhos necessários para a realização dos procedimentos vitais para o devido tratamento do internado. Pode ser configurada de acordo com a necessidade do hospital. Acessórios opcionais: Foco de luz com braço articulável, interruptores para luz no teto, luminárias direta e indireta, ponto de dados e voz, sistema de chamada enfermagem, suporte de soro e suporte de bomba de infusão. Montagem: Construída em alumínio nas ligas 6063 - T5 e 1200H - 14. material 100% reciclável. - Pintura eletrostática na cor branca. Maior durabilidade e fácil higienização. - Sistema basculante para manutenção. - Componentes elétricos ou eletrônicos com isoladores que minimizam o problema de condutividade elétrica. Em conformidade com as normas: - ABNT/NBR 14136 - Padrão de tomadas; - ABNT/NBR 12188 - Separação física entre rede de gases e elétrica; ABNT/NBR 13164 - Tubos flexíveis para condução de gases medicinais sob baixa pressão; - ABNT/NBR 11906 - Conexões e roscas.

### 016731 REFLETOR PARABÓLICO DE LUZ FRIA

4,0000 UNIDADE

480,00 | 1.920,00

REFLETOR PARABÓLICO DE LUZ FRIA - Corpo em aço carbono pintado em epóxi-pó; Excelente luminosidade com lâmpada halógena 20



## SOLICITAÇÃO DE COTAÇÃO DE PREÇO Nº 20180621002

Pará  
Governo Municipal de Itaituba  
Prefeitura Municipal de Itaituba

Pag.: 12

Emitida em : 21/06/2018

W; Haste flexível, cromada com regulagem de altura, 1,20 à 1,60 mts; Base em quadripé com rodízios para fácil locomoção; Alimentação elétrica: 110 ou 220 volts. Opcional Lâmpada 50w ( 110 ou 220 sem transformador ) Medidas(C/L/A): 1,20x20x25cm

### 016732 SUPORTE PARA BRAÇO

2,0000 UNIDADE

240,00 | 480,00

SUPORTE PARA BRAÇO - Estrutura de tubo de aço esmaltado regulável na cor branco gelo com pés em ferro fundido ou totalmente em aço inoxidável com base fixa. Concha de apoio do braço em aço inoxidável, com opcional de revestimento em couro sintético para o modelo de estrutura da braçadeira esmaltada.

### 029685 SUPORTE PARA SORO

11,0000 UNIDADE

280,00 | 3080,00

SUPORTE PARA SORO - POSSUI REGULAGEM; 2 GANCHOS PARA SORO; ALTURA MINIMA: 1,65M; ALTURA MÁXIMA: 2,00M. COMPOSIÇÃO: ESTRUTURA EM AÇO CARBONO; BASE ARANHA COM 4 RODÍZIOS; PESO: 3,8KG

### 029686 SUPORTE PARA TELEVISÃO

2,0000 UNIDADE

— | —

SUPORTE PARA TELEVISÃO - Suporte Articulado para TV LED, LCD, Plasma, 3D e Smart de 10 a 55". Tipo de Suporte/Pedestal Suporte para parede. Composição/Material Aço carbono e pintura eletrostática. Peso máximo suportado 40kg. Tamanho Compatível TVs de LCD/ LED de 10" até 55". Equipamentos compatíveis TV LED, LCD, Plasma, 3D e Smart. Mais Informações Furação Compatível: VESA: 50x50, 75x75, 100x100, 200x100, 200x200, 300 x 200, 300x300 max.400x100mm. Conteúdo da Embalagem 1 Suporte, 1 manual de instruções e 1 jogo de parafusos e buchas. Peso liq. aproximado do produto (kg) 1kg. Dimensões aproximadas da embalagem do produto - cm (AxLxP) 23x19x7cm

### 013360 SUPORTE DE HAMPER

5,0000 UNIDADE

550,00 | —

SUPORTE DE HAMPER - MATERIAL DE CONFECÇÃO: AÇO INOXIDÁVEL:

### 013387 CAIXA DE SEÇÃO 03 GASES

3,0000 UNIDADE

2800,00 | 25.200,00

CAIXA DE SEÇÃO 03 GASES (O2, AC, VC) 15X22X15 - Conforme NBR 12188/RDC050: todas as valvulas de seção devem ser instaladas em Caixas de seção.

### 029688 CAIXA DE SEÇÃO 02 GASES

2,0000 UNIDADE

2800,00 | 5.600,00

CAIXA DE SEÇÃO 02 GASES (O2, AC) 15X15 - Conforme NBR 12188/RDC050: todas as valvulas de seção devem ser instaladas em Caixas de seção.

### 029689 PAINEL DE EMERGÊNCIA DE OXIGÊNIO (02)

1,0000 UNIDADE

520,00 | 526,00

PAINEL DE EMERGÊNCIA DE OXIGÊNIO (02) - Conforme NBR 12188/RDC050: dispositivo que emite sinal visual e/ou sonoro para indicar qualquer ocorrência anormal que exija intervenção

### 029690 PAINEL DE EMERGÊNCIA DE AR COMPRIMIDO (AC)

1,0000 UNIDADE

850,00 | 850,00



### SOLICITAÇÃO DE COTAÇÃO DE PREÇO Nº 20180621002

Pará  
Governo Municipal de Itaituba  
Prefeitura Municipal de Itaituba

Pag.: 13

Emitida em : 21/06/2018

*PAINEL DE EMERGÊNCIA DE AR COMPRIMIDO (AC) - Conforme NBR 12188/RDC050: dispositivo que emite sinal visual e/ou sonoro para indicar qualquer ocorrência anormal que exija intervenção*

029691 PAINEL DE EMERGÊNCIA DE VÁCUO CLÍNICO (VC)

1,0000 UNIDADE | 950,00 | 950,00

*PAINEL DE EMERGÊNCIA DE VÁCUO CLÍNICO (VC) - Conforme NBR 12188/RDC050: dispositivo que emite sinal visual e/ou sonoro para indicar qualquer ocorrência anormal que exija intervenção.*

029692 CENTRAL GERADORA DE AR MEDICINAL

1,0000 UNIDADE | 7.500,00 | 7.500,00

*CENTRAL GERADORA DE AR MEDICINAL - conforme NBR 12188/RDC050: a central de suprimento primário deve conter no mínimo um compressor como suprimento primário e um suprimento secundário ou reserva. A capacidade dos compressores deve ser tal que 100% do consumo máximo provável possa ser mantido com um compressor fora de uso. A central de suprimento com compressores de ar deve possuir filtro ou dispositivo de purificação, ou ambos, quando necessário, para produzir o ar medicinal com as seguintes características: N2: balanço; O2: 20,4 a 21,4% v/v de oxigênio; CO: 5ppm máx. v/v; CO2: 500 ppm máx. v/v; S02: 1 ppm máx. v/v; NOx: ppm máx. v/v; Óleos e partículas sólidas: 0,1mg/m³ máx. v/v; Vapor de água: 67 ppm máx. v/v (ponto de orvalho - 45°C, referido a pressão atmosférica).*

029693 CENTRAL GERADORA DE VÁCUO CLÍNICO -

1,0000 UNIDADE | 12.600,00 | 12.600

*CENTRAL GERADORA DE VÁCUO CLÍNICO - conforme NBR 12188/RDC050: o sistema de vacuo deve ser operado por no mínimo duas bombas, com capacidadee equivalentes. Cada bomba deve ter capacidade de 100% do consumo máximo provavel com possibilidade de funcionarem alternadamente ou em paralelo em caso de emergência.*

Proponente : M.LOPES E SILVA & CIA LTDA -ME

Endereço : rod.mario covas 470- sala 07

Bairro : coqueiro

Cidade : Ananindeua

UF : PA

CNPJ / MF : 11.065.900/0001-33

Insc. Estadual : 152895612

Condições de pagamento : \_\_\_\_\_ Valor das mercadorias : R\$ \_\_\_\_\_


Validade da proposta : \_\_\_\_\_ Dias Impostos : R\$ \_\_\_\_\_

Prazo de entrega : \_\_\_\_\_ Dias Descontos : R\$ \_\_\_\_\_

Valor do pedido : R\$ \_\_\_\_\_

Valor por extenso : \_\_\_\_\_

Data : \_\_\_\_/\_\_\_\_/\_\_\_\_

  
Carimbo e assinatura

SOLICITAÇÃO DE COTAÇÃO DE PREÇO Nº 20180621002


Pag. 14

Pará  
Governo Municipal de Itaituba  
Prefeitura Municipal de Itaituba

Emitida em : 21/06/2018

PROTOCOLO DE ENTREGA

Recebi(emos) a SOLICITAÇÃO DE COTAÇÃO DE PREÇO Nº 20180621002, emitida em 21 de Junho de 2018, para oferecimento de preços, objeto dos itens constantes da mesma.



Proponente : M.LOPES E SILVA & CIA LTDA -ME

Endereço : rod.mario covas 470- sala 07

Bairro : coqueiro

Cidade : Ananindeua

UF : PA

CNPJ / MF : 11.065.900/0001-33

Insc. Estadual : 152895612

Em : \_\_\_\_/\_\_\_\_/\_\_\_\_

## Planilha 1

PREENCHER OS CAMPOS EM CINZA - NÃO ALTERAR A ESTRUTURA DA PLANILHA

## Solicitação de cotação de preços

Cotação de preços No: 20180621002

Prefeitura Municipal de Itaituba

RESPONSÁVEL :

NOME: JOELSON DE AGUIAR

PROPONENTE :

NOME: D M C MESSIAS EIRELI - EPP

ENDEREÇO : ESTRADA DA VILA NOVA CONJ JARDIN PINDORAMA

BAIRRO : CIDADE NOVA CIDADE : Ananindeua - PA

CNPJ : 17.992.985/0001-81

CGF : 15.407.368-7

O município de Itaituba, solicita que seja fornecido os preços unitários e totais do(s) item(ns) abaixo especificado(s), para fins de levantamento preliminar de preços e verificação da modalidade de licitação cabível.

Sua resposta, de acordo com os preceitos legais, integrará um processo administrativo de compras, reservando-se a entidade, o direito de adquirir apenas parte do(s) item(ns) discriminado(s), ou rejeitar todos, desde que haja conveniência para o município de Itaituba.

Itaituba, 21 de Junho de 2018

JOELSON DE AGUIAR  
Responsável

ITEM	DESCRIÇÃO	MARCA	QUANT.	UNIDADE	VALOR UNITÁRIO R\$	VALOR TOTAL R\$
12923	ASPIRADOR DE SECREÇÃO ELÉTRICO MÓVEL	MD	5.000	UNIDADE	7000,000	35000,00
	<i>Especificação : ASPIRADOR DE SECREÇÃO ELÉTRICO MÓVEL - Válvula de segurança; frasco termoplástico/vidro; Capacidade de 6 a 10 litros; Suporte com rodízio.</i>					
29666	ARMÁRIO EM AÇO -	SÓ AÇO	15.000	UNIDADE	1600,000	24000,00
	<i>Especificação : ARMÁRIO EM AÇO - DIMENSOES MIN./MAT. CONFECCÃO 1,80 X 0,75 M/ AÇO</i>					
13329	ARMÁRIO VITRINE	SÓ AÇO	3.000	UNIDADE	2500,000	7500,00
	<i>Especificação : ARMÁRIO VITRINE - NÚMERO DE PORTAS: 02 PORTAS; MATERIAL DE CONFECCÃO: AÇO/FERRO PINTADO; LATERAIS DE VIDRO; POSSUI</i>					
29667	BALCÃO C/ PIA		1.000	UNIDADE	0,000	0,00
	<i>Especificação : BALCÃO, C/ PIA DE ESCOVAÇÃO E ARMÁRIO - Características Portas 2. Características Gerais - Gabinete com amplo espaço. - Possui puxadores externos em polipropileno. - Espelheira com prateleira. - Pintura UV com alta durabilidade. - Lavatório em 100% mármore sintético. - 02 gavetas. - Correção Telescópica. - Design moderno e atual. - Medidas do Gabinete (AxLxC): 57X64,3X33,3 cm. - Medidas da Espelheira (AxLxC): 45x60x14,8 cm. Estilo Moderno. Prateleiras 2. Balcão sim"</i>					
16689	BALDE A PEDAL/ LIXEIRA -	SÓ AÇO	12.000	UNIDADE	150,000	1800,00
	<i>Especificação : Balde a Pedal/ Lixeira - MATERIAL DE CONFECCÃO AÇO INOXIDAVEL CAPACIDADE MÍNIMO DE 05LITROS</i>					
16862	BRAÇADEIRA PARA INJEÇÃO	SÓ AÇO	2.000	UNIDADE	250,000	500,00
	<i>Especificação : BRAÇADEIRA PARA INJEÇÃO MATERIAL DE CONFECCÃO AÇO INOXIDAVEL APOIO DO BRAÇO ESTOFADO PEDESTAL ALTURA REGULÁVEL</i>					
12918	BOMBA DE INFUSÃO	RAZEL	2.000	UNIDADE	3500,000	7000,00
	<i>Especificação : BOMBA DE INFUSÃO - características Física: Bateria, KVO, Aljames, Programação da infusão, Bolus o Equipo DEDICADO</i>					
29669	BERÇO HOSPITALAR	SÓ AÇO	1.000	UNIDADE	2300,000	2300,00

## Planilha 1

Especificação : "BERÇO HOSPITALAR - Estrutura do leito em tubo retangular. Leito em chapa de aço perfurada Movimentos de Fowler e Trendelenburg comandados por duas manivelas escamoteáveis. Cabeceira e Peleira confeccionadas em tubo quadrado Grades laterais móveis. Acabamento em pintura epóxi. Pés com ponteiros plásticos Comprimento 150cm. Largura 65cm. Altura 60cm"

16842	BEBEDOURO	ELETROLUX	3.000 UNIDADE	1500,000	4500,00
Especificação : BEBEDOURO - Características: - Bandeja de água removível: Sim - Fornece água quente: Não - Maior altura para copos: 13 cm - Aceita galões de 10 ou 20 litros: Sim - Aceita copos grandes: Sim - Alças laterais: Sim - Alto desempenho: 3 litros/hora de água gelada" - Sistema Easy Open removível: abertura automática do garrafão e facilidade de limpeza interna do produto - Alças laterais: facilitam a movimentação - Baixo nível de energia - Aprovado pelo INMETRO - Compressor HP 1/30. Alimentação: - Frequência: 60 Hz - Corrente: 1,60/0,9 A. Capacidade do Reservatório Capacidade de litros por hora: 3,5 l/h. Tipo de Água Fornece água gelada e natural. Potência 112 W. Termostato Termostato frontal com 7 níveis de temperatura: 5oC a 15oc. Controle de Temperatura Controle externo de temperatura: Termostato Frontal Torneira Torneiras embutidas: 2 Dimensões do Produto (LxAxP) 31,1 x 99 x 32 cm. Peso do Produto 14,8 Kg; Garantia do Fornecedor 01 ano; Peso 14,05 kg					
29670	CILINDRO DE GASES MEDICINAIS -	DBC	1.000 UNIDADE	1900,000	1900,00
Especificação : "CILINDRO DE GASES MEDICINAIS - Especificações Técnicas do Produto. Capacidade hidráulica (L) 40 litrosCapacidade de Gás (m3) 8,00 metros cúbicos. Pressão de serviço (Bar) 200 bar. Diâmetro Externo (mm) 230 mm. Altura (mm) 1180 mm. Peso (Kg) 41,80 kg Conexão p/ Válvula ABNT 218-1."					
16705	REANIMADOR MANUAL ADULTO (AMBU)	MISSOURI	6.000 UNIDADE	200,000	1200,00
Especificação : REANIMADOR MANUAL ADULTO (AMBU) - REANIMADOR MANUAL ADULTO SILICONE/PVC ,Fabricado em silicone de alta qualidade, proporciona conforto durante o procedimento ,Possui alça integrada para fixar o reanimador na mão do operador e facilitar sua compressão Totalmente Livre de látex ,Auto inflável com pop off ,Válvula unidirecional transparente, com membrana de segurança ,Balão em silicone, auto inflável com pop off Válvula unidirecional transparente, com membrana de segurança ,Reservatórios de O2 com válvula ,Disponíveis nos tamanhos 900ml e 2700ml ,Quando utilizado, fornece até 100% de oxigênio ,Máscara faciais de silicone translúcida ,Para pacientes de todos os tamanhos e pesos ,Formato anatômico proporciona uma excelente vedação 100% autoclavável					
16706	REANIMADOR MANUAL PEDIATRICO (AMBU)	MISSOURI	3.000 UNIDADE	250,000	750,00
Especificação : REANIMADOR MANUAL PEDIATRICO (AMBU) -REANIMADOR MANUAL (AMBU) PEDIATRICO SILICONE COM RESERVATÓRIO MD; Silicone Autoclavável. Para crianças e bebês com peso abaixo de 30 kg. Para crianças e bebês com peso abaixo de 30 kg. Volume do balão: 550 ml; Volume de Entrega: 320 ml; Reservatório: 2700 ml; Resistência expiratória/inspiratória: 2cm H2O/3cm H2O; Espaço morto: Menor que 7,0 ml; Limitador de Pressão: 40 cm H2O; Temperatura Operacional: -18°C a 50°C; Temperatura de Armazenamento: -20°C a 60°					
29545	CAMA HOSPITALAR TIPO FAWLER ELÉTRICA 200KG	SÓ AÇO	3.000 UNIDADE	7900,000	23700,00
Especificação : CAMA HOSPITALAR TIPO FAWLER ELÉTRICA-CABECEIRA E PESEIRA INJETADO EM POLIURETANA-SIMILAR, REMOVIVEL EM ALTA RESISTÊNCIA, a BASE É CONSTRUIDA C/ TUBO DE 50X30X1,5MM, C/ GRANDES LATERAIS, COLCHÃO HODPITALAR, COM PÉS RECUADOS C/ ACABAMENTO EM CHAPAS. 3 RODÍZIOS. CAPACIDADE MÁXIMA:200KG DIMENSÕES: COMP.2,030 LARG.930MM.ALT MINIMA.470MM. ALT MÁXIMA:700MM. PESO: 160KG.					
13372	CAMA HOSPITALAR TIPO FAWLER MECÂNICA	SÓ AÇO	4.000 UNIDADE	3000,000	12000,00

## Planilha 1

Especificação : CAMA HOSPITALAR TIPO FAWLER  
MECÂNICA - GRADES LATERAIS: POSSUI: APLICAÇÃO:  
ADULTO; MANIVELA: 03; LEITO: AÇO INOXIDÁVEL:  
CABECEIRA/PESEIRA REMOVÍVEIS: POLIPROPILENO /  
SIMILAR; ESTRUTURA: AÇO INOXIDÁVEL; RODÍZIOS:  
POSSUI; ACESSÓRIO(S): COLCHÃO: SUPORTE DE SORO:  
POSSUI

13877	CENTRAL DE AR SPLIT 12.000 BTUS Especificação : CENTRAL DE AR SPLIT 12.000 BTUs Frio 220v Eco Turbo	SPRINGER	3,000	UNIDADE	2780,000	8340,00
28748	CENTRAL DE AR 18.000 BTUS 127W	SPRINGER	4,000	UNIDADE	3500,000	14000,00

Especificação : CENTRAL DE AR 18.000 BTUS - Alimentação  
(volts) 220v; Altura 0,84; Aviso limpa filtro NÃO; Ciclo FRIO;  
Classificação Energética B; Código Modelo Cond.  
TSUC1825MA3; Código Modelo Evap.  
TSNC1825MA3Consumo de Energia Procel (kWh/m 34,7;  
Controle da direção do ar (Esque MANUAL; Controle da  
direção do ar (Para AUTOMÁTICO; Controle remoto iluminado  
NÃO; Cor da evaporadora BRANCO; Corrente Elétrica de  
Refrigeração 7,8; Desumidificação SIM; Diâmetro da linha de  
líquido 1/4 pol; Diâmetro da linha de sucção 1/2 pol;  
Dimensões Unidade Externa (LxAxP 770 x 540 x 245;  
Dimensões Unidade Interna (LxAxP 1085 x 300 x 191;  
Eficiência Energética EER (W/W) 3,20; Filtro anti-bactéria SIM;  
Função brisa SIM; Gás Refrigerante R22; Largura 1.855; Peso  
57; Peso da unidade externa (kg) 44; Peso da unidade interna  
(kg) 13; Potência de Refrigeração (W) 1.650; Profundidade  
0,436; Proteção anti-corrosão SIM; Regula velocidade de  
ventilação SIM; Selo Procel Sim; Sleep SIM; Swing SIM; Timer  
SIM; Tipo do Condensador HORIZONTAL; Turbo SIM; Unidade  
externa - Altura (mm) 540; Unidade externa - Largura (mm)  
770; Unidade externa - Profundidade ( 245; Unidade interna -  
Altura (mm) 300; Unidade interna - Largura (mm) 1085;  
Unidade interna - Profundidade 191"

29561	CENTRAL DE AR SPLIT 36.000 BTUS	SPRINGER	4,000	UNIDADE	5300,000	21200,00
-------	---------------------------------	----------	-------	---------	----------	----------

Especificação : CENTRAL DE AR 36.000 BTUS -  
Voltagem 220v - monofásicoClassificação Energética/Inmetro A.  
Ciclo: Frio; Garantia do Produto 1 anoInverter: Sim; Tipo de  
Gás: R410A; Medida Evaporadora (int.) (LxAxP) / cm.120 x  
23,3 x 62,9Medida Condensadora (ext.) (LxAxP) / cm.59,3 x  
83,7 x 59,3Quantidade de BTUs36000Peso Líquido  
Evaporadora (int.) (Kg.)27,2Peso Líquido Condensadora (ext.)  
(Kg.)49,3Referência Evaporadora (int.)42XQV36C5Referência  
Condensadora (ext.)38CCV036515MCTipo de  
CondensadorVerticalTubulação (Bitolas)3/8 e 3/4Vazão de  
Ar1360 m³hFabricanteCarrierEficiência Energética  
EER(W/W)3,35Controle Remoto IluminadoNãoCor da  
EvaporadoraBrancoRegula Velocidade de  
VentilaçãoSimSleepNãoSwingSimTurboSimMemóriaNãoFiltro  
Anti Bactéria: Sim.

12920	CARRO DE EMERGÊNCIA	SÓ AÇO	1,000	UNIDADE	3600,000	3600,00
-------	---------------------	--------	-------	---------	----------	---------

Especificação : CARRO DE EMERGÊNCIA - confecção  
estrutura gabinete em aço pintado/aço inox; Suporte para  
cilindro; Suporte de soro, mínimo de 04 gavetas; Suporte para  
desfibrilador; Tábua de massagem; Régua de tomadas.

29549	CARRO P/ TRANSPORTE DE ROUPA LIMPA	SÓ AÇO	1,000	UNIDADE	4300,000	4300,00
-------	------------------------------------	--------	-------	---------	----------	---------

Especificação : CARRO PARA O TRANSPORTE DE ROUPAS  
LIMPAS - Construído em chapa de aço de 0,80mm de  
espessura; Tampa em chapa de aço de 0,80mm de espessura  
Chassi com proteção de borracha em toda a volta; Pes com  
rodízios de 4" em polipropileno, com sistema de freios em  
diagonal; Acabamento em pintura epoxi, com tratamento anti-  
ferruginoso; Dimensão aproximada: 900 x 600 x 1000 mm

29671	CARRO CUBA 430L	BRALIMPIA	7,000	UNIDADE	4100,000	28700,00
-------	-----------------	-----------	-------	---------	----------	----------

Especificação : Carro Cuba 430L com tampa, rodizio simples -  
Fabricados em polietileno de média densidade, possuem rodas  
fixas e giratórias com sistema de equilíbrio central que permite  
facilidade em manobras São ideais para coleta de lixo  
hospitalar, roupas em lavanderias e hotéis, transporte de restos  
nas áreas de gastronomia entre outros. Com capacidade para  
430 litros, suportam até 230 Kg de carga. Medidas: 1,12 x  
0,79 x 0,88m Equipado com rodízios simples.

16845	CARRO PARA TRANSPORTE DE MATERIAIS (DIVERSOS)	SÓ AÇO	1,000	UNIDADE	1600,000	1600,00
-------	-----------------------------------------------	--------	-------	---------	----------	---------

Planilha I

Especificação : CARRO PARA O TRANSPORTE DE MATERIAL (DIVERSOS) - Construído em chapa de aço inox, com duas portas laterais e prateleira interna, rodas de 3", e para-choque de borracha. Dimensões aproximadas de : 1,00 x 0,60 x 0,80m.

29552	CARRO PARA TRANSPORTE DE CADAVER	SÓ AÇO	1.000	UNIDADE	6700,000	6700,00
<p>Especificação : CARRO PARA TRANSPORTE DE CADÁVER COM TAMPA - Especificações Técnicas: Leito com empunhadura para transporte do carro em ambos os lados, leito com rebaixo para escoamento de líquidos, tampa superior removível, estrutura em tubo quadrado de aço inox AISI 304 e tubo redondo de aço inox AISI 304, pés com rodízios de 05 polegadas de diâmetro, sendo 02com freios em diagonal. Dimensões 1,90m x 0,55m x 0,80m (comprimento x largura x altura). Tampo em aço inox AISI 304, Estrutura em aço carbono pintada com tinta epóxi.</p>						
16710	CARRO PARA TRANSPORTE DE ALIMENTOS	SÓ AÇO	1.000	UNIDADE	2500,000	2500,00
<p>Especificação : CARRO PARA TRANSPORTE DE ALIMENTOS - Altura: 1100 x Comprimento: 950 x Largura: 600 (medidas em milímetros) Composição: Estrutura fabricada totalmente em chapa de aço inox escovado Bandeja superior fabricada em chapa de aço inox 304 com grades de proteção por toda a volta Fechamentos laterais e traseiro fabricados em chapa de aço inox 304 escovado 3 portas frontais fabricadas em chapa de aço inox 304 escovado e com fecho tipo Yale 33 pares de cantoneiras internas para acomodação das bandejas de refeição Puxadores laterais em tubo de aço inox polido 4 rodízios pneumáticos de 5" de diâmetro, sendo 2 com trava e 2 sem trava Batente de proteção de borracha por toda a volta do carro.</p>						
12913	COMADRE	SÓ AÇO	1.000	UNIDADE	2300,000	2300,00
<p>Especificação : COMADRE hospitalar material de confecção aço inoxidável capacidade de 3.5l</p>						
16711	CAIXA BÁSICA INSTRUMENTAL CIRURGICA	SÓ AÇO	11.000	UNIDADE	1800,000	19800,00
<p>Especificação : CAIXA BÁSICA INSTRUMENTAL CIRÚRGICA - Caixa cirúrgica básica com 32 peças, todos os itens em aço inox, composta por: 01 Caixa 26 x 12 x 06; 01 Porta Agulha mayo 16 cm; 01 Pinça Anatômica 16 cm; 01 Pinça c/ Dente de rato 16 cm; 01 Pinça Cabo de bisturi Nº 4 (Lâmina 20 a 24); 01 Afastador Farabeuf 13 mm/15 cm adulto; 04 Pinças Backhaus 10 cm; 02 Pinças Allis 16 cm; 02 Pinças Mosquito 12 cm Curva; 02 Pinças Mosquito 12 cm Reta; 02 Pinças Kelly 16 cm Curva; 02 Pinças Kelly 16 cm Reta; 01 Tesoura Meizenbaum 15 cm Reta; 01 Tesoura Mayo Stille 15 cm Curva; 01 Tesoura Retirada de Ponto 12 cm; 01 Pinça Pean 16 cm Curativo; 02 Pinças Rochester Pean 18 cm Curva; 01 Pinça Rochester Pean 18 cm Reta; 01 Tesoura F/F 15 cm Reta; 02 Pinças Kocher 16 cm Curva; 01 Pinça Kocher 16 cm Reta ; 10 Lâminas de Bisturi</p>						
13333	COMPUTADOR I3	SANSUNG	3.000	UNIDADE	3000,000	9000,00
<p>Especificação : COMPUTADOR - PROCESSADOR: NO MÍNIMO INTEL CORE I3 ou AMD A10; MEMÓRIA RAM: 4GB DDR3, 1600 MHz, DISCO RÍGIDO: MÍNIMO DE 500 GB, TIPO DE MONITOR: 18.5" (1366 X 768) MOUSE: USB, 800 DPI 2 BOTÕES, SCROOL (COM FIO); FONTE: COMPATÍVEL COM O ITEM; SISTEMA OPERACIONAL: WINDOWS 7 PRO (64 BITS); GARANTIA: MÍNIMA DE 12 MESES; TECLADO: USB, ABNT2, 107 TECLAS (COM FIO); INTERFACES DE REDE 10/100/1000 e WIFI; INTERFACES DE VIDEO: INTEGRADA; UNIDADE DE DISCO ÓTICO: CD/DVD ROM</p>						
29672	CABIDEIRO -	SÓ AÇO	1.000	UNIDADE	150,000	150,00
<p>Especificação : CABIDEIRO - Cabideiro Com 9 GanchosAltura: 1,65mLargura: 30cm CARACTERÍSTICAS: Ótimo para pendurar , Roupas, Bolsas, Chapéus , Lenços e tudo que desejar assim mantendo o ambiente em ordem.</p>						
29673	CADEIRA GIRATÓRIA COM BRAÇOS	MOBLY	30.000	UNIDADE	800,000	24000,00



Planilha 1

Especificação : "CADEIRA GIRATÓRIA COM BRAÇOS - Assento e Encosto executivo injetado com material reutilizável com material que garante maior qualidade e maciez da espuma tanto do assento quanto do encosto da cadeira- Perfil PVC 17mm. Mecanismo com regulagem de altura do encosto, sistema de catraca com 02 alavancas uma que aciona o sistema de inclinação da cadeira e outra que aciona o sistema de acionamento da altura do assento da mesma - . Braços reguláveis com botão lateral e apoio em Polipropileno com sistema de cremelheira para regulagem de altura do braço- Encosto anatômico com ressalto para apoio lombar. Base de aço com capa. Rodízios comuns ou especiais para piso frio. A cadeira de escritório FIT atende as normas de ergonomia da NR-17. "

16712	DESFIBRILADOR CARDIOVESSOR COM MONITOR MULTIPARÂMETRO E MARCA-PASSO	ECAFIX	3.000	UNIDADE	8900,000	26700,00
-------	---------------------------------------------------------------------	--------	-------	---------	----------	----------

Especificação : DESFIBRILADOR CARDIOVESSOR COM MONITOR MULTIPARÂMETRO E MARCA-PASSO - Auto-teste automático e funcional. Choque bifásico até 360 Joules. ECG. Desfibrilação interna. Sincronismo para cardioversão. Alarmes inteligentes de monitoração. Pás adulto e pediátrica. Pás internas para cirurgia. Pás multifuncionais. Modo eletrocardiógrafo. Troca rápida e fácil de baterias, sem abrir o aparelho. ESPECIFICAÇÕES GERAIS: Dimensões com pás: 30,0 cm (largura), 21,5 cm (profundidade), 28,0 cm (altura). Peso: Aparelho - 5,15 Kg, Bateria NiMH - 1,10 Kg, Bateria Li-Ion - 0,60 Kg, Pás externas - 0,85 Kg. Equipamento completo (bateria NiMH) 7,10 Kg (exceto PANI). Equipamento completo (bateria Li-Ion) 6,60 Kg (exceto PANI). Elétrico: AC: 100 a 265 VAC, 50/60 Hz (seleção automática). DC externo: 11 a 16 VDC. Bateria recarregável removível: Tipo: NiMH, 14,4 VDC 4,5 A/h. Duração: Bateria com carga plena - 3 horas em modo monitor, sem impressora ou um mínimo de 140 choques em 360 joules ou um mínimo de 200 choques em 200 joules. Tempo de carga completa da bateria (completamente descarregada): 8 horas. BATERIA OPCIONAL\*\*: Tipo: Li-Ion, 14,8 VDC 4,4 A/h. Duração: Bateria com carga plena 3 horas em modo monitor, sem impressora ou um mínimo de 140 choques em 360 joules ou um mínimo de 200 choques em 200 joules. Tempo de carga completa da bateria (completamente descarregada): 8 horas. \*\*Consultar disponibilidade. Memória: Tipo: Flash Nand. Capacidade: 2 Mbytes. Pacientes armazenados: > 150 pacientes. Armazenagem: 15 segundos de ECG quando em choque, alarme fisiológico e eventos do painel. ECG: gravação d. CTR - Checagem em tempo real (disponível quando equipado com bateria opcional tipo Li-Ion). Auto-diagnóstico de desfibrilação, nível de bateria, pás conectadas e verificação da ligação do aparelho à rede elétrica. Checagem realizada em 3 horários pré-configurados. Transmissão destas informações, sem fio, para PC com software do Sistema CTR instalado e ao alcance da rede.

29674	DETECTOR DE BATIMENTO FETAL	MEDPEJ	2.000	UNIDADE	950,000	1900,00
-------	-----------------------------	--------	-------	---------	---------	---------

Especificação : DETECTOR DE BATIMENTO FETAL - - Modelo de mesa compacto, leve e de fácil operação. - Desligamento automático. - Bateria recarregável. - Visor LCD. - Com auto-falante de alta performance. - Alimentação BIVOLT. - Acompanha cabo para recarregar. - Entrada para fone de ouvido. - Porta USB para transmissão de dados. - Display com curva da FHR. Características: - Sensibilidade: a partir de 9-12 semanas. - Tamanho: 135mm x 100mm x 49mm. - Peso: aprox. 400g. - Bivolt (acompanha carregador). - Visor LCD: 60mm x 50mm. Performance FHR: - Faixa de Medição: 50-240 bpm. - Resolução: 1bpm. - Precisão: ± 1 bpm. - Saída de Energia: 20mW. Transdutor: - Frequência Nominal: 2.0MHz. - Frequência de Operação: 2.0MHz ± 10%. - P-: <1Mpa. - Iob: <20 mW/cm². - Ispta: <100 mW/cm². - Intensidade de Saída de ultrassom: Isata <10 mW/cm². - Área de radiação Efetiva do transdutor: 154mm².

29539	ESFIGMOMANÔMETRO ADULTO	PREMIUM	2.000	UNIDADE	250,000	500,00
-------	-------------------------	---------	-------	---------	---------	--------

Especificação : ESFIGMOMANÔMETRO ADULTO- MATERIAL DE CONFEÇÃO- TECIDO DE ALGODÃO. BRAÇADEIRA/FECHO-VELCRO ADULTO 18 A 35 CM DE CIRCUNFERENCIA

16713	ESFIGMOMANÔMETRO ADULTO DE COLUNA	PREMIUM	4.000	UNIDADE	850,000	3400,00
-------	-----------------------------------	---------	-------	---------	---------	---------

## Planilha 1

Especificação : ESFIGMOMANÔMETRO ADULTO DE COLUNA - Aparelho de Pressão Arterial Esfigmomanômetro Pedestal com Rodízios - Braçadeira tamanho adulto; - Montagem em Pedestal de altura ajustável com 05 rodízios; - Possui compartimento p/ armazenamento seguro do sistema de inflação; - Escala ampla de fácil leitura; - Livre de mercúrio; - Verificado, calibrado e aprovado pelo INMETRO; - Equipamento registrado na ANVISA.

16714	ESTETOSCÓPIO ADULTO	PREMIUM	8.000 UNIDADE	350.000	2800.00
<p>Especificação : ESTETOSCÓPIO ADULTO - Duo-sonic (Duplo): auscultador dupla função, metal cromado de alta durabilidade com anel de metal cromado para sistema de trava do diafragma em PVC atóxico, com excelente sensibilidade para ausculta cardíaca. Com sino e anel de PVC atóxico para ausculta pulmonar. Ângulo: alumínio, biauricular em armação metálica resistente de grande durabilidade com ajuste automático através de mola de aço. - Anel e membrana mais confortáveis aos pacientes; - Acompanha peças sobressalentes de olivas e membranas. ESPECIFICAÇÕES TÉCNICAS: Aberto (Sino): usado para localizar com maior precisão os sons obtidos; - Gire o auscultador 180º para trancar o diafragma a ser utilizado; - Tubo com design que elimina ruídos; - Auscultador de aço inoxidável; - Produto registrado na ANVISA; - Registro MS 80540449003; - Cor: Preta.</p>					
29675	ESTETOSCÓPIO INFANTIL	DORJA	5.000 UNIDADE	190.000	950.00
<p>Especificação : ESTETOSCÓPIO INFANTIL - Auscultador simples para utilização em crianças; Diafragma de 3,5cm de diâmetro; Tubo de PVC de alta resistência; Diafragma altamente sensível; Acabamento do auscultador em zinco cromado; Anel rosqueável para troca do diafragma; Cor: PRETO (Tubo) e PRATA (Auscultador e Haste).</p>					
29542	ESTETOSCÓPIO ADULTO INFANTIL	DORJA	3.000 UNIDADE	200.000	600.00
<p>Especificação : ESTETOSCÓPIO ADULTO E INFANTIL - Auscultador duplo para utilização em adultos e crianças; - Modelo E100D; - Olivas macias para melhor ajuste; - Tubo de PVC de alta resistência</p>					
16715	ESFIGMOMANÔMETRO INFANTIL PORTÁTIL	SOLIDOR	2.000 UNIDADE	200.000	400.00
<p>Especificação : ESFIGMOMANÔMETRO INFANTIL PORTÁTIL - O esfigmomanômetro aneróide Premium (aparelho de pressão) é verificado e aprovado pelo INMETRO, possui manguito e péra em PVC, braçadeira em nylon e fecho velcro; - Verificado e aprovado pelo INMETRO; - Braçadeira em nylon com fecho de velcro; - Acompanha estojo para viagem; Circunferência da braçadeira: 10 - 18cm. - Braçadeira azul maninho; - Manguito em PVC;</p>					
13328	ESCADA COM 2 DEGRAUS	SOLIDOR	11.000 UNIDADE	400.000	4400.00
<p>Especificação : ESCADA 2 DEGRAUS - Características: Estrutura em tubos redondos e dois pisos de madeira revestidos por borracha anti-derrapante. Acabamento da estrutura em pintura eletrostática Medidas: Largura: 46 cm Profundidade: 48 cm; Altura: 35 cm; Altura 1.º degrau: 20 cm</p>					
13359	ESCADA COM 7 DEGRAUS	SÓ AÇO	1.000 UNIDADE	1000.000	1000.00
<p>Especificação : ESCADA 7 DEGRAUS - Material da escada: Alumínio; Quantidade de degraus: 7; Altura máxima da escada: 2 m; Largura da escada: 59 cm</p>					
29677	ELETROCARDÍOGRAFO DE FOLHA	ECAFIX	1.000 UNIDADE	13600.000	13600.00

## Planilha I

Especificação : ELETROCARDIOGRAFO DE FOLHA -  
 Características - Integra-se com os principais PACS disponíveis no mercado e gera imagens no formato universal para transferência e armazenamento, o DICOM; - Possui sensores que avisam o profissional da saúde caso algum eletrodo esteja solto no momento do exame; - Permite importar do sistema hospitalar a lista de exames agendados, graças ao seu worklist integrado agilizando o fluxo de trabalho e diminuindo possíveis filas de espera; - Dispõe de uma impressora térmica de alta resolução para folha A4 e impressão em modo grade com o uso de bobinas de Fax; - Com aquisições de até 12 canais simultâneos; - Possui tela colorida com 7 polegadas e tecnologia touchscreen que facilita operação do produto; - Detecta possíveis irregularidades no estado de saúde do paciente, como arritmias; - Permite até 120 registros de pacientes diferentes e armazena 200 exames, graças a sua memória interna; - Baseia-se no avançado código de Minnesota para laudos e interpretações do ECG; - Possui uma alça integrada que facilita o transporte do equipamento pelos ambientes, além de oferecer o carrinho para transporte (opcional); - Com autonomia de bateria para uso em mais de 100 impressões de exames no modo automático.

29680	FREEZER HORIZONTAL01 PORTA	CONSUL	1.000 UNIDADE	3000,000	3000,00
<p>Especificação : FREEZER HORIZONTAL01 PORTA -          CARACTERÍSTICAS: Tipo de Degelo Manual; Função refrigeração Sim; Pés com rodízio Sim; Características Gerais: - Não agride a camada de Ozônio, pois é livre de CFC. - Temperatura de Operação Freezer: mínimo de -28°C e máximo de -12°C. - Temperatura de operação do conservador/refrigerador: mínimo de 0°C e máximo de 10°C. - Função Freezer +: possibilita resfriar os alimentos de forma mais rápida. - Classificação energética A: Produto com melhor nível de eficiência energética dentro da categoria. ESPECIFICAÇÕES TÉCNICAS: Consumo (kWh) 110V: 29,7 kWh - 220V: 27,6 kWh; Capacidade (litros) 295 Tensão/Voltagem 110V/220V: Dreno Sim - frontal externo. Consumo de Energia A (menos 25% de consumo) Cor Branco. Eficiência Energética A; Garantia 12 meses; Temperatura mínima/máxima 10 a -28</p>					
16719	GELADEIRA INDUSTRIAL	CONSUL	1.000 UNIDADE	7800,000	7800,00
<p>Especificação : GELADEIRA INDUSTRIAL - Descrição Técnica: - 100%Poliuretano - Prateleiras Reguláveis - Pés em alumínio - Revestimento externo inox - Revestimento interno Galvanizado - Resistência no quadro das portas cegas - Controlador Digital de temperatura - Refrigeração por ar forçada - Capacidade (L): 900 -Temperatura (°C): +2 à +8 - Consumo (Kw/mês): 178Kw - Dimensão do Produto (L x P x A): 1220 x 700 x 2000 - Peso líquido do produto (Kg): 130 Número de Portas 4 Tipo de Porta Porta Cega</p>					
29681	GELADEIRA -	ELETROLUX	1.000 UNIDADE	2000,000	2000,00
<p>Especificação : "GELADEIRA - Capacidade de armazenagem total (L) 239; Capacidade de armazenagem do refrigerador (L) 219; Capacidade de armazenagem do freezer (L) 20; Classificação de consumo (Selo Procel) A; Cor Branco; Consumo de Energia, A (menos 25% de consumo); Consumo (kWh) 23,4; Tensão/Voltagem 110V/ 220V "</p>					
29540	INFRAVERMELHO	SHOFISIO	1.000 UNIDADE	400,000	400,00
<p>Especificação : INFRAVERMELHO - Aparelho De Infravermelho Articulado + On/off Com lâmpada Philips 110v, Suporte de mesa p/ lâmpada com refletor móvel com base niveladora: Altura: Máx: 60cm;Min: 42cm</p>					
28705	IMPRESSORA MULTIFUNCIONAL LASER	SANSUNG	1.000 UNIDADE	1900,000	1900,00

## Planilha 1

Especificação : IMPRESSORAMultifuncional Laser:Ciclo de trabalho (mensal, A4): Até 8000 páginas; Velocidade de impressão preto (normal, A4): Até 18 ppm; Velocidade de impressão preto (normal, carta): Até 19 ppm;Volume mensal de páginas recomendado: 250 até 2000;Qualidade de impressão preto (ótima): Até 600 x 600 dpi (1200 dpi efetivos);Tamanhos de mídia suportados: A4, A5, ISO B5, ISO C5, ISO C5/6, ISO C6, ISO DL, 16K; Cartão-postal europeu; Cartão-postal J (Hagaki); Cartão-postal J duplo (Ofuku Hagaki);Tipos de suportes suportados : Papel (normal, para impressão a laser), envelopes, transparências, etiquetas, cartolina, postais; SCANNER-Tipo de digitalização: Base plana;Resolução ótica de digitalização: Até 1200 dpi;Profundidade de bits: 24 bits; Tamanho da digitalização no scanner de mesa (máximo): 216 x 297 mm; Qualidade de digitalização preto (normal): Até 5 ppm; COPIADORA- Resolução de cópia (texto em preto): Até 600 x 400 dpi;Resolução de cópia (gráficos e texto em cores): Até 600 x 400 dpi; Dimensionamento da copiadora: 30 a 400%;Máximo de cópias: Até 99;Linguagem standard de impressora: HP PCL 3 GUI, P.JL (linguagem de tarefas da impressora) , PML (linguagem de gestão da impressora); Conectividade padrão: 1 Hi-Speed USB 2.0; Qualificado: pela ENERGY STAR®; Garantia Brasil de 12 Meses

29682	LARINGOSCÓPIO COM KIT ADULTO Especificação : "LARINGOSCÓPIO COM KIT ADULTO- 5 LÂMINAS EM AÇO INOX - Acompanha: 1 cabo de laringoscópio adulto 5 lamina de laringo curvas 1,2,3, 4 e 5. Confeccionados em aço inox"	DORJA	5,000	UNIDADE	900,000	4500,00
29683	LARINGOSCÓPIO COM KIT INFANTIL - Especificação : "LARINGOSCÓPIO COM KIT INFANTIL - 3 LÂMINAS EM AÇO INOX"	DORJA	4,000	UNIDADE	600,000	2400,00
16721	LANTERNA CLINICA Especificação : LANTERNA CLINICA - Lanterna de alta performance com iluminação, Confeccionada em metal leve de alta qualidade; Iluminação brilhante para melhor visualização; Acionamento através do botão liga/desliga; Possui conveniente clipe de bolso; Alimentação através de duas pilhas AAA*(pilho)inclusas medidas 14cm de comprimento e 1.2 cm de diametro.	CENTER MEDICAL	4,000	UNIDADE	180,000	720,00
12915	MESA DE ESCRITÓRIO Especificação : MESA DE ESCRITORIO - Base aço/ferro pintado simples, material de confecção madeira/MDP/MDF/ similar de 01 a 2 gavetas - Altura (cm) 75cmMaterial do Tampo MDPLargura (cm) 120cmProfundidade (cm) 60cmComprimento5 Altura 1.1	SÓ AÇO	3,000	UNIDADE	450,000	1350,00
13483	MESA AUXILIAR Especificação : "MESA AUXILIAR - DIMENSÕES MINIMAS: 40 CM X 40 CM X 80 CM.MATERIAL DE CONFECCÃO AÇO / FERRO PINTADO; INOXIDÁVEL	SÓ AÇO	4,000	UNIDADE	700,000	2800,00
29533	MONITOR DE ECG DE PNI E O2 Especificação : MONITOR DE ECG DE PNI E O2- MODULO DEA-POSSUI,IMPRESSORA-POSSUI,TIPO- BIFASICO, BATERIA-POSSUI, COMANDO NAS PÁS-AJUSTE, CARGA E DISPARO, MEMORIA DE ECG.	DORMED	1,000	UNIDADE	9500,000	9500,00
12908	MONITOR MULTIPARÂMETROS Especificação . MONITOR MULTIPARÂMETROS - Pressão não invasiva (PNI); respiração; temperatura;bateria monitor; LCD; Tela de 10" a 12"; Eletrocardiografo (ECG); Oxímetro (SPO2);	DORMED	2,000	UNIDADE	12000,000	24000,00
16724	MESA DE CABECEIRA - Especificação : MESA DE CABECEIRA - Construida em chapa de MDF de 15mm, c/ revestimento em laminado decorativo (externo) Possui 01 gaveta e 01 porta com prateleira interna; Puxadores em material plástico; Pés com rodízios giratórios de 2" de diâmetro; Dimensão: 350 x 400 x 800 mm.		13,000	UNIDADE	0,000	0,00
16725	MESA DE REFEIÇÃO PARA PACIENTES Especificação : MESA DE REFEIÇÃO PARA PACIENTES - MATERIAL DE CONFECCÃO AÇO INOXIDÁVEL; TAMPO AÇO INOXIDÁVEL REGULAGEM DE ALTURA A GÁS PES 4 PÉS COM RODIZIOS	SÓ AÇO	11,000	UNIDADE	600,000	6600,00
16726	MESA PARA REUNIÃO Especificação : MESA PARA REUNIÃO - MATERIAL DE CONFECCÃO MADEIRA/ MDP/ MDF/ SIMILAR TIPO REDONDA DE 1,20 M X 1,20 M	SÓ AÇO	1,000	UNIDADE	590,000	590,00

## Planilha I

29684	NEGATOSCÓPIO 2 CORPOS	DORJA	3 000	UNIDADE	900,000	2700,00
-------	-----------------------	-------	-------	---------	---------	---------

Especificação : NEGATOSCÓPIO 2 CORPOS - MATERIAL DE CONFEÇÃO AÇO INOXIDÁVEL TIPO PAREDE/2 CORPOS -Características Técnicas - Altura: 485 mm; Largura: 100 mm; Comprimento: 730 mm; Área de leitura: 750 x 410 mm. Peso Bruto: 8,0 kg, Peso líquido: 6,5 kg

12917	PRANCHA DE IMOBILIZAÇÃO DE COLUNA LONGA	ORTOCENTER	1 000	UNIDADE	1000,000	1000,00
-------	-----------------------------------------	------------	-------	---------	----------	---------

Especificação : PRANCHA DE IMOBILIZAÇÃO DE COLUNA LONGA - Sistema de estabilização, imobilização, emergência e transporte de pacientes/vítimas, com as seguintes características: o sistema é composto por uma (01) unidade de prancha longa, confeccionada de material totalmente impermeável em fibra de polietileno, rígida leve, possui pegadores amplos, translúcida para uso em Raió-x e Ressonância Magnética, dimensionada para suportar vítimas com peso até 200kg, possibilita o resgate nas águas ou em alturas. Acompanha jogo com três (03) cintos (01 vermelho, 01 amarelo e 01 preto) e os seguintes itens: Imobilizador lateral do cabeça, confeccionado em espuma injetada, impermeável, propicia imobilização para cabeça e região cervical, contendo tirantes de fixação para testa e queixo, com pontos para verificação de saída de líquido pelo ouvido. Conjunto de cintos tipo aranha para imobilização, confeccionado em fitas de nylon, em cores, radio transparente, fixado por fitas em velcro de 50mm de largura, nas cores: preta, verde, amarela, vermelha, permite imobilizar: os ombros, tórax, pelve, braços e pernas desenhadas para ser facilmente acondicionado. Capa utilizada para acomodar uma maca, colares, cintos e talas de mobilização, com bolsos internos, confeccionada em polyester, possui fecho em zipper com cursores duplos.

16729	POLTRONA PARA HIDRATAÇÃO E SOROTERAPIA COLETA DE SANGUE COM SUPORTE DE SORO	MSL	5 000	UNIDADE	2500,000	12500,00
-------	-----------------------------------------------------------------------------	-----	-------	---------	----------	----------

Especificação : POLTRONA PARA HIDRATAÇÃO E SOROTERAPIA COLETA DE SANGUE COM SUPORTE DE SORO - HIDRATAÇÃO Poltrona para Hidratação e Coleta de sangue com Suporte de Soro e apoio - concha - lateral Acompanha 01 (uma) concha lateral para apoio dos braços, removível e ajustável na altura e inclinação. Acompanha 01 suporte de soro Estrutura em tubos de aço redondo Estrutura em tubo de aço redondo com acabamento em pintura epóxi com tratamento antiferruginoso. Assento e Encosto estofados em espuma revestidos em Courvim permitindo fácil assepsia. Acompanha: 01 (um) Braçadeira para apoio do braço em chapa de aço inox com altura ajustável e removível. 01 (um) suporte de soro removível com altura regulável em aço inox. Poltrona totalmente reclinável, com várias posições de travamento fácil e de rápido manejo através alavanca lateral, movimentos dependentes inclusive movimento trendelenburg. Pés com ponteira plástica - Posição Normal: C=1,00 x L=0,75 A=0,55 - Posição Reclinada: C=1,65m x L=0,75m.

29560	POLTRONAS RECLINÁVEIS	SÓ AÇO	7 000	UNIDADE	1300,000	9100,00
-------	-----------------------	--------	-------	---------	----------	---------

Especificação : \*POLTRONA RECLINÁVEL - Poltrona Reclinável com 3 Posições: Sentado, Leitura, Descanso e 2 estágios; Poltrona Reclinável com estrutura em madeira, revestimento em courvim de fácil assepsia. Encosto, assento e apoio para pés estofados com espuma e revestimento em courvim cobertura Corano. Espuma: Assento (DS-20), Braço (DS-16) e Encosto (DS-16 e Soft); Pés com sapatas de PVC; Medidas: 1,53 x 0,78 x 1,04 m Profundidade: 0,84m; Comprimento Aberto: 1,53 Metros; Altura: 1,04 Metros; Largura: 0,78 Metros; Profundidade: 0,84 Metros; Peso: 35,80 Kg

16730	PROTETOR DE TIREÓIDE	MEDICA	1 000	UNIDADE	400,000	400,00
-------	----------------------	--------	-------	---------	---------	--------

Especificação : PROTETOR DE TIREÓIDE - PROTETOR DE TIREÓIDE TIPO VISEIRA, CONFECCIONADO EM BORRACHA PLUMBIFERA FLEXÍVEL COM EQUIVALÊNCIA EM CHUMBO DE 0,50MM

13385	PAPAGAIO	SÓ AÇO	1 000	UNIDADE	200,000	200,00
-------	----------	--------	-------	---------	---------	--------

## Planilha 1

Especificação : PAPAGAIO - Características: - Papagaio em Aço Inoxidável; - Utilizado para coletar urina em pacientes do sexo masculino; - Auxílio às pessoas com dificuldades de locomoção. - Cabo de fácil manuseio para enchimento ou esvaziamento. Capacidade: 1 Litro. Especificações Técnicas - Dimensões: 26 x 13 cm; - Capacidade: 1 L; - Material: Aço Inoxidável.

13396	RÉGUA DE GASES	MEDICAL	5.000	UNIDADE	500,000	2500,00
<p>Especificação : RÉGUA DE GASES - Função: A Régua ou Painel Elétrico e Gases é um sistema que permite agregar próximo ao leito do paciente os gases, tomadas e outros aparelhos necessários para a realização dos procedimentos vitais para o devido tratamento do internado. Pode ser configurada de acordo com a necessidade do hospital. Acessórios opcionais: Foco de luz com braço articulável, interruptores para luz no teto, luminárias direta e indireta, ponto de dados e voz, sistema de chamada enfermagem, suporte de soro e suporte de bomba de infusão. Montagem: Construída em alumínio nas ligas 6063 - T5 e 1200H - 14, material 100% reciclável. - Pintura eletrostática na cor branca. Maior durabilidade e fácil higienização. - Sistema basculante para manutenção. - Componentes elétricos ou eletrônicos com isoladores que minimizam o problema de condutividade elétrica. Em conformidade com as normas: - ABNT/NBR 14136 - Padrão de tomadas; - ABNT/NBR 12188 - Separação física entre rede de gases e elétrica; ABNT/NBR 13164 - Tubos flexíveis para condução de gases medicinais sob baixa pressão; - ABNT/NBR 11906 - Conexões e roscas.</p>						
16731	REFLETOR PARABÓLICO DE LUZ FRIA	SHOFISIO	4.000	UNIDADE	1200,000	4800,00
<p>Especificação : REFLETOR PARABOLICO DE LUZ FRIA - Corpo em aço carbono pintado em epóxi-pó; Excelente luminosidade com lâmpada halógena 20 W; Haste flexível, cromada com regulagem de altura, 1,20 à 1,60 mts. Base em quadripé com rodízios para fácil locomoção; Alimentação elétrica 110 ou 220 volts. Opcional Lâmpada 50w ( 110 ou 220 sem transformador ) Medidas(C/L/A): 1,20x20x25cm</p>						
16732	SUPORTE PARA BRAÇO	SÓ AÇO	2.000	UNIDADE	250,000	500,00
<p>Especificação : SUPORTE PARA BRAÇO - Estrutura de tubo de aço esmaltado regulável na cor branco gelo com pés em ferro fundido ou totalmente em aço inoxidável com base fixa. Concha de apoio do braço em aço inoxidável, com opcional de revestimento em couro sintético para o modelo de estrutura da braçadeira esmaltada.</p>						
29685	SUPORTE PARA SORO	SÓ AÇO	11.000	UNIDADE	450,000	4950,00
<p>Especificação : SUPORTE PARA SORO - POSSUI REGULAGEM: 2 GANCHOS PARA SORO; ALTURA MINIMA: 1,65M; ALTURA MÁXIMA: 2,00M; COMPOSIÇÃO: ESTRUTURA EM AÇO CARBONO; BASE ARANHA COM 4 RODÍZIOS; PESO: 3,8KG</p>						
29686	SUPORTE PARA TELEVISÃO	SÓ AÇO	2.000	UNIDADE	450,000	900,00
<p>Especificação : SUPORTE PARA TELEVISÃO - Suporte Articulado para TV LED, LCD, Plasma, 3D e Smart de 10 a 55". Tipo de Suporte/Pedestal Suporte para parede. Composição/Material Aço carbono e pintura eletrostática. Peso máximo suportado 40kg. Tamanho Compatível TVs de LCD/LED de 10" até 55". Equipamentos compatíveis TV LED, LCD, Plasma, 3D e Smart. Mais informações Furação Compatível: VESA: 50x50, 75x75, 100x100, 200x100, 200x200, 300 x 200, 300x300 max.400x100mm. Conteúdo da Embalagem 1 Suporte, 1 manual de instruções e 1 jogo de parafusos e buchas. Peso liq. aproximado do produto (kg) 1kg. Dimensões aproximadas da embalagem do produto - cm (A x L x P) 23x19x7cm</p>						
13360	SUPORTE DE HAMPER	SÓ AÇO	5.000	UNIDADE	350,000	1750,00
<p>Especificação : SUPORTE DE HAMPER - MATERIAL DE CONFECÇÃO: AÇO INOXIDÁVEL.</p>						
29687	CAIXA DE SEÇÃO 03 GASES	OXIGÁS	3.000	UNIDADE	3000,000	9000,00
<p>Especificação : CAIXA DE SEÇÃO 03 GASES (O2, AC, VC) 15X22X15 - Conforme NBR 12188/RDC050, todas as válvulas de seção devem ser instaladas em Caixas de seção.</p>						
29688	CAIXA DE SEÇÃO 02 GASES	OXIGÁS	2.000	UNIDADE	3000,000	6000,00

Planilha 1

Especificação : CAIXA DE SEÇÃO O2 GASES (O2, AC) 15X15  
 - Conforme NBR 12188/RDC050: todas as válvulas de seção devem ser instaladas em Caixas de seção.

29689	PAINEL DE EMERGÊNCIA DE OXIGÊNIO (O2)	MEDPEJ	1.000 UNIDADE	500.000	500.00
-------	---------------------------------------	--------	---------------	---------	--------

Especificação : PAINEL DE EMERGÊNCIA DE OXIGÊNIO (O2) - Conforme NBR 12188/RDC050: dispositivo que emite sinal visual e/ou sonoro para indicar qualquer ocorrência anormal que exija intervenção

29690	PAINEL DE EMERGÊNCIA DE AR COMPRIMIDO (AC)	MEDPEJ	1.000 UNIDADE	900.000	900.00
-------	--------------------------------------------	--------	---------------	---------	--------

Especificação : PAINEL DE EMERGÊNCIA DE AR COMPRIMIDO (AC) - Conforme NBR 12188/RDC050: dispositivo que emite sinal visual e/ou sonoro para indicar qualquer ocorrência anormal que exija intervenção

29691	PAINEL DE EMERGÊNCIA DE VÁCUO CLÍNICO (VC)	MEDPEJ	1.000 UNIDADE	900.000	900.00
-------	--------------------------------------------	--------	---------------	---------	--------

Especificação : PAINEL DE EMERGÊNCIA DE VÁCUO CLÍNICO (VC) - Conforme NBR 12188/RDC050: dispositivo que emite sinal visual e/ou sonoro para indicar qualquer ocorrência anormal que exija intervenção.

29692	CENTRAL GERADORA DE AR MEDICINAL	MEDPEJ	1.000 UNIDADE	5600.000	5600.00
-------	----------------------------------	--------	---------------	----------	---------

Especificação : CENTRAL GERADORA DE AR MEDICINAL - conforme NBR 12188/RDC050: a central de suprimento primário deve conter no mínimo um compressor como suprimento primário e um suprimento secundário ou reserva. A capacidade dos compressores deve ser tal que 100% do consumo máximo provável possa ser mantido com um compressor fora de uso. A central de suprimento com compressores de ar deve possuir filtro ou dispositivo de purificação, ou ambos, quando necessário, para produzir o ar medicinal com as seguintes características: N2: balanço: O2:20,4 a 21,4% v/v de oxigênio; CO: 5ppm máx. v/v; CO2: 500 ppm máx. v/v; SO2: 1 ppm máx. v/v; NOx: ppm máx. v/v; Óleos e partículas sólidas: 0,1mg/m³ máx. v/v; Vapor de água: 67 ppm máx. v/v (ponto de orvalho - 45°C, referdo a pressão atmosférica).

29693	CENTRAL GERADORA DE VÁCUO CLÍNICO -	VACUOLO	1.000 UNIDADE	10000.000	10000.00
-------	-------------------------------------	---------	---------------	-----------	----------

Especificação : CENTRAL GERADORA DE VÁCUO CLÍNICO - conforme NBR 12188/RDC050: o sistema de vacuo deve ser operado por no mínimo duas bombas, com capacidades equivalentes. Cada bomba deve ter capacidade de 100% do consumo máximo provável com possibilidade de funcionarem alternadamente ou em paralelo em caso de emergência.

				Total :	466350,00
Condições de pagamento :					
Prazo de entrega :					
Validade da proposta :		dias.			
Valor por extenso :					

Data :

carimbo e assinatura

D M C MESSIAS  
 EIRELI:179929850001  
 81

Assinatura em forma digital de D M C MESSIAS  
 787.11.7929850001  
 D M C MESSIAS EIRELI - CNPJ nº 17.992.985/0001-81  
 Rua ...  
 ...  
 ...

PREENCHER OS CAMPOS EM CINZA - NÃO ALTERAR A ESTRUTURA DA PLANILHA

**Solicitação de cotação de preços**  
Cotação de preços No: 20180621002

Prefeitura Municipal de Itaituba

RESPONSÁVEL :

NOME: JOELSON DE AGUIAR

PROPONENTE :

NOME: A.N. GARCIA DA SILVA- ME

ENDEREÇO : CONJ CIDADE NOVA VI TRAV WE 66,821

BAIRRO : COQUEIRO CIDADE : Ananindeua - PA

CNPJ : 20.450.255/0001-63

O município de Itaituba, solicita que seja fornecido os preços unitários e totais do(s) item(ns) abaixo especificado(s), para fins de levantamento preliminar de preços e verificação da modalidade de licitação cabível.

Sua resposta, de acordo com os preceitos legais, integrará um processo administrativo de compras, reservando-se a entidade, o direito de adquirir apenas parte do(s) item(ns) discriminado(s), ou rejeitar todos, desde que haja conveniência para o município de Itaituba.

Itaituba, 21 de Junho de 2018


  
-----  
JOELSON DE AGUIAR  
Responsável

ITEM	DESCRIÇÃO	MARCA	QUANT.	UNIDADE	VALOR UNITÁRIO R\$	VALOR TOTAL R\$
12923	ASPIRADOR DE SECREÇÃO ELÉTRICO MÓVEL		5.000	UNIDADE	0,000	0,00

Especificação : ASPIRADOR DE SECREÇÃO ELÉTRICO MÓVEL - Válvula de segurança; frasco termoplástico/vidro; Capacidade de 6 a 10 litros. Suporte com rodízio.

29666	ARMÁRIO EM AÇO -	UNIVERSAL	15.000	UNIDADE	510,000	7650,00
Especificação : ARMÁRIO EM AÇO - DIMENSÕES MIN./ MAT. CONFECÇÃO 1,80 X 0,75 M/ AÇO						
13329	ARMÁRIO VITRINE	UNIVERSAL	3.000	UNIDADE	1200,000	3600,00





Especificação : ARMÁRIO VITRINE - NÚMERO DE PORTAS:  
02 PORTAS; MATERIAL DE CONFECÇÃO: AÇO/FERRO  
PINTADO; LATERAIS DE VIDRO: POSSUI

29667	BALCÃO C/ PIA		1,000	UNIDADE	0,000	0,00
<p>Especificação : BALCÃO C/ PIA DE ESCOVAÇÃO E ARMÁRIO - Características Portas 2. Características Gerais - Gabinete com amplo espaço. - Possui puxadores externos em polipropileno. - Espelheira com prateleira. - Pintura UV com alta durabilidade. - Lavatório em 100% mármore sintético. - 02 gavetas. - Corrediça Telescópica. - Design moderno e atual. - Medidas do Gabinete (AxLxC): 57X64,3X33,3 cm. - Medidas da Espelheira (AxLxC): 45x60x14,8 cm. Estilo Moderno. Prateleiras 2. Balcão sim"</p>						
16689	BALDE A PEDAL/ LIXEIRA -	UNIVERSAL	12,000	UNIDADE	150,000	1800,00
<p>Especificação : Balde a Pedal/ Lixeira - MATERIAL DE CONFECÇÃO AÇO INOXIDÁVEL CAPACIDADE MÍNIMO DE 05LITROS</p>						
16862	BRAÇADEIRA PARA INJEÇÃO		2,000	UNIDADE	0,000	0,00
<p>Especificação : BRAÇADEIRA PARA INJEÇÃO MATERIAL DE CONFECÇÃO AÇO INOXIDÁVEL APOIO DO BRAÇO ESTOFADO PEDESTAL ALTURA REGULÁVEL.</p>						
12918	BOMBA DE INFUSÃO		2,000	UNIDADE	0,000	0,00
<p>Especificação : BOMBA DE INFUSÃO - características Física: Bateria, KVO, Alarmes, Programação da infusão, Bolus e Equipo DEDICADO</p>						
29669	BERÇO HOSPITALAR	UNIVERSAL	1,000	UNIDADE	1000,00 0	1000,00
<p>Especificação : "BERÇO HOSPITALAR - Estrutura do leito em tubo retangular. Leito em chapa de aço perfurada Movimentos de Fowler e Trendelenburg comandados por duas manivelas escamoteáveis. Cabeceira e Peseira confeccionadas em tubo quadrado Grades laterais móveis. Acabamento em pintura epóxi. Pés com pojeiras plásticas Comprimento 150cm. Largura 65cm. Altura 60cm"</p>						
16842	BEBEDOURO		3,000	UNIDADE	0,000	0,00
<p>Especificação : BEBEDOURO - Características: - Bandeja de água removível: Sim - Fornece água quente: Não - Maior altura para copos: 13 cm - Aceita galões de 10 ou 20 litros: Sim - Aceita copos grandes: Sim - Alças laterais: Sim - Alto desempenho: 3 litros/hora de água gelada* - Sistema Easy Open removível: abertura automática do garrafão e facilidade de limpeza interna do produto - Alças laterais: facilitam a movimentação - Baixo nível de energia - Aprovado pelo INMETRO - Compressor HP 1/30. Alimentação: - Frequência: 60 Hz - Corrente: 1,60/0,9 A. Capacidade do Reservatório Capacidade de litros por hora: 3,5 l/h. Tipo de Água Fornece água gelada e natural. Potência 112 W. Termostato Termostato frontal com 7 níveis de temperatura: 5°C a 15°C. Controle de Temperatura Controle externo de temperatura: Termostato Frontal. Torneira Torneiras embutidas: 2 Dimensões do Produto (LxAxP) 31,1 x 99 x 32 cm; Peso do Produto 14,8 Kg; Garantia do Fornecedor 01 ano; Peso 14,05 kg</p>						
29670	CILINDRO DE GASES MEDICINAIS -		1,000	UNIDADE	0,000	0,00
<p>Especificação : "CILINDRO DE GASES MEDICINAIS - Especificações Técnicas do Produto. Capacidade hidráulica (L) 40 litros Capacidade de Gás (m3) 8,00 metros cúbicos. Pressão de serviço (Bar) 200 bar. Diâmetro Externo (mm) 230 mm. Altura (mm) 1180 mm. Peso (Kg) 41,80 kg Conexão p/ Válvula ABNT 218-1."</p>						
16705	REANIMADOR MANUAL ADULTO (AMBU)		6,000	UNIDADE	0,000	0,00

Especificação : REANIMADOR MANUAL ADULTO (AMBU) - REANIMADOR MANUAL ADULTO SILICONE/PVC, Fabricado em silicone de alta qualidade, proporciona conforto durante o procedimento, Possui alça integrada para fixar o reanimador na mão do operador e facilitar sua compressão Totalmente Livre de látex, Auto inflável com pop off, Válvula unidirecional transparente, com membrana de segurança, Balão em silicone, auto inflável com pop off Válvula unidirecional transparente, com membrana de segurança, Reservatórios de O2 com válvula, Disponíveis nos tamanhos 900ml e 2700ml, Quando utilizado, fornece até 100% de oxigênio, Máscara faciais de silicone translúcida, Para pacientes de todos os tamanhos e pesos, Formato anatômico proporciona uma excelente vedação 100% autoclavável

16706	REANIMADOR MANUAL PEDIATRICO (AMBU)		3,000	UNIDADE	0,000	0,00
-------	-------------------------------------	--	-------	---------	-------	------

Especificação : REANIMADOR MANUAL PEDIATRICO (AMBU) -REANIMADOR MANUAL (AMBU) PEDIÁTRICO SILICONE COM RESERVATÓRIO MD; Silicone Autoclavável. Para crianças e bebês com peso abaixo de 30 kg. Para crianças e bebês com peso abaixo de 30 kg; Volume do balão: 550 ml; Volume de Entrega: 320 ml; Reservatório: 2700 ml; Resistência expiratória/inspiratória: 2cm H2O/3cm H2O; Espaço morto: Menor que 7,0 ml; Limitador de Pressão: 40 cm H2O; Temperatura Operacional: -18°C a 50°C; Temperatura de Armazenamento: -20°C a 60°

29545	CAMA HOSPITALAR TIPO FAWLER ELÉTRICA 200KG		3,000	UNIDADE	0,000	0,00
-------	--------------------------------------------	--	-------	---------	-------	------

Especificação : CAMA HOSPITALAR TIPO FAWLER ELÉTRICA-CABECEIRA E PESEIRA INJETADO EM POLIURETANA-SIMILAR, REMOVÍVEL EM ALTA RESISTÊNCIA, a BASE É CONSTRUÍDA C/ TUBO DE 50X30X1,5MM, C/ GRANDES LATERAIS, COLCHÃO HODPITALAR, COM PÉS RECUADOS C/ ACABAMENTO EM CHAPAS, 3 RODÍZIOS, CAPACIDADE MÁXIMA:200KG, DIMENSÕES: COMP 2.030 LARG 930MM,ALT MINIMA:470MM, ALT MAXIMA:700MM, PESO: 160KG.

13372	CAMA HOSPITALAR TIPO FAWLER MECÂNICA	UNIVERSAL	4,000	UNIDADE	3500,00 0	14000,00
-------	--------------------------------------	-----------	-------	---------	--------------	----------

Especificação : CAMA HOSPITALAR TIPO FAWLER MECÂNICA - GRADES LATERAIS: POSSUI; APLICAÇÃO: ADULTO: MANIVELA: 03; LEITO: AÇO INOXIDÁVEL; CABECEIRA/PESEIRA REMOVÍVEIS: POLIPROPILENO / SIMILAR; ESTRUTURA: AÇO INOXIDÁVEL; RODÍZIOS: POSSUI; ACESSÓRIO(S): COLCHÃO: SUPORTE DE SORO: POSSUI.

13877	CENTRAL DE AR SPLIT:12.000 BTUS		3,000	UNIDADE	0,000	0,00
-------	---------------------------------	--	-------	---------	-------	------

Especificação : CENTRAL DE AR SPLIT 12.000 BTU/s Frio 220v Eco Turbo

28748	CENTRAL DE AR 18 000 BTUS 127W		4,000	UNIDADE	0,000	0,00
-------	--------------------------------	--	-------	---------	-------	------

Especificação : CENTRAL DE AR 18.000 BTUS - Alimentação (volts) 220v; Altura 0.84; Aviso limpa filtro NÃO; Ciclo FRIO; Classificação Energética B; Código Modelo Cond. TSUC1825MA3; Código Modelo Evap. TSNC1825MA3Consumo de Energia Procel (kWh/m 34.7; Controle da direção do ar (Esque MANUAL; Controle da direção do ar (Para AUTOMÁTICO; Controle remoto iluminado NÃO; Cor da evaporadora BRANCO; Corrente Elétrica de Refrigeração 7.8; Desumidificação SIM; Diâmetro da linha de líquido 1/4 pol; Diâmetro da linha de sucção 1/2 pol; Dimensões Unidade Externa (LxAxP 770 x 540 x 245; Dimensões Unidade Interna (LxAxP 1085 x 300 x 191; Eficiência Energética EER (W/W) 3.20; Filtro anti-bactéria SIM; Função brisa SIM; Gás Refrigerante R22; Largura 1.855; Peso 57; Peso da unidade externa (kg) 44; Peso da unidade interna (kg) 13; Potência de Refrigeração (W) 1.660; Profundidade 0.436; Proteção anti-corrosão SIM; Regula velocidade de ventilação SIM; Selo Procel Sim; Sleep SIM; Swing SIM; Timer SIM; Tipo do Condensador HORIZONTAL; Turbo SIM; Unidade externa - Altura (mm) 540; Unidade externa - Largura (mm) 770; Unidade externa - Profundidade ( 245; Unidade interna - Altura (mm) 300; Unidade interna - Largura (mm) 1085; Unidade interna - Profundidade 191"

29561	CENTRAL DE AR SPLIT 36.000 BTUS		4,000	UNIDADE	0,000	0,00
-------	---------------------------------	--	-------	---------	-------	------

Especificação : CENTRAL DE AR 36.000 BTUS - Voltagem 220v - monofásico Classificação Energética Inmetro A. Ciclo: Frio; Garantia do Produto 1 ano Inverter. Sim; Tipo de Gás: R410A; Medida Evaporadora (int.) (LxAxP) / cm 120 x 23,3 x 62,8 Medida Condensadora (ext.) (LxAxP) / cm 59,3 x 83,7 x 59,3 Quantidade de BTUs 36000 Peso Líquido Evaporadora (int.) (Kg.) 27,2 Peso Líquido Condensadora (ext.) (Kg.) 49,3 Referência Evaporadora (int.) 42XQV36C5 Referência Condensadora (ext.) 38CCV036515MC Tipo de Condensador Vertical Tubulação (Bitolas) 3/8 e 3/4 Vazão de Ar 1360 m³/h Fabricante Carrier Eficiência Energética EER (W/W) 3,35 Controle Remoto Iluminado Não Cor da Evaporadora Branco Regula Velocidade de Ventilação Sim Sleep Não Swing Sim Turbo Sim Memória Não Filtro Anti Bactéria: Sim.

12920	CARRO DE EMERGÊNCIA	UNIVERSAL	1,000	UNIDADE	1200,00 0	1200,00
-------	---------------------	-----------	-------	---------	--------------	---------

Especificação : CARRO DE EMERGÊNCIA - confecção estrutura gabinete em aço pintado/aço inox; Suporte para cilindro; Suporte de soró, mínimo de 04 gavetas; Suporte para desfibrilador; Tábua de massagem. Régua de tomadas.

29549	CARRO P/ TRANSPORTE DE ROUPA LIMPA	UNIVERSAL	1,000	UNIDADE	1200,00 0	1200,00
-------	------------------------------------	-----------	-------	---------	--------------	---------

Especificação : CARRO PARA O TRANSPORTE DE ROUPAS LIMPAS - Construído em chapa de aço de 0.80mm de espessura; Tampa em chapa de aço de 0.80mm de espessura Chassi com proteção de borracha em toda a volta; Pés com rodízios de 4" em polipropileno, com sistema de freios em diagonal; Acabamento em pintura epóxi, com tratamento anti-ferruginoso; Dimensão aproximada: 900 x 600 x 1000 mm

29671	CARRO CUBA 430L	NATURALLIMP	7,000	UNIDADE	1720,00 0	12040,00
-------	-----------------	-------------	-------	---------	--------------	----------

Especificação : Carro Cuba 430L com tampa, rodizio simples - Fabricados em polietileno de média densidade, possuem rodas fixas e giratórias com sistema de equilíbrio central que permite facilidade em manobras. São ideais para coleta de lixo hospitalar, roupas em lavanderias e hotéis, transporte de restos nas áreas de gastronomia entre outros. Com capacidade para 430 litros, suportam até 230 Kg de carga. Medidas: 1,12 x 0,79 x 0,88m Equipado com rodízios simples.

16845	CARRO PARA TRANSPORTE DE MATERIAIS (DIVERSOS)	UNIVERSAL	1,000	UNIDADE	1200,00 0	1200,00
-------	-----------------------------------------------	-----------	-------	---------	--------------	---------

Especificação : CARRO PARA O TRANSPORTE DE MATERIAL (DIVERSOS) - Construído em chapa de aço inox, com duas portas laterais e prateleira interna, rodas de 3", e para-choque de borracha. Dimensões aproximadas de : 1,00 x 0,60 x 0,80m.

29552	CARRO PARA TRANSPORTE DE CADAVER	UNIVERSAL	1,000	UNIDADE	1500,00 0	1500,00
-------	----------------------------------	-----------	-------	---------	--------------	---------

Especificação : CARRO PARA TRANSPORTE DE CADÁVER COM TAMPA - Especificações Técnicas: Leito com empunhadura para transporte do carro em ambos os lados, leito com rebaixo para escoamento de líquidos, tampa superior removível, estrutura em tubo quadrado de aço inox AISI 304 e tubo redondo de aço inox AISI 304, pés com rodízios de 05 polegadas de diâmetro, sendo 02 com freios em diagonal. Dimensões 1,90m x 0,55m x 0,80m (comprimento x largura x altura). Tampa em aço inox AISI 304; Estrutura em aço carbono pintada com tinta epóxi.

16710	CARRO PARA TRANSPORTE DE ALIMENTOS	UNIVERSAL	1,000	UNIDADE	1200,00 0	1200,00
-------	------------------------------------	-----------	-------	---------	--------------	---------

Especificação : CARRO PARA TRANSPORTE DE ALIMENTOS - Altura: 1100 x Comprimento: 950 x Largura: 600 (medidas em milímetros) Composição: Estrutura fabricada totalmente em chapa de aço inox escovado Bandeja superior fabricada em chapa de aço inox 304 com grades de proteção por toda a volta Fechamentos laterais e traseiro fabricados em chapa de aço inox 304 escovado 3 portas frontais fabricadas em chapa de aço inox 304 escovado e com fecho tipo Yale 33 pares de cantoneiras internas para acomodação das bandejas de refeição Puxadores laterais em tubo de aço inox polido 4 rodízios pneumáticos de 5" de diâmetro, sendo 2 com trava e 2 sem trava Batente de proteção de borracha por toda a volta do carro.

12913	COMADRE		1,000	UNIDADE	0,000	0,00
-------	---------	--	-------	---------	-------	------

Especificação : COMADRE hospitalar material de confecção aço inoxidável capacidade de 3,5l

16711	CAIXA BÁSICA INSTRUMENTAL CIRÚRGICA	ABC	11,000	UNIDADE	1080,00 0	11880,00
-------	-------------------------------------	-----	--------	---------	--------------	----------

Especificação : CAIXA BÁSICA INSTRUMENTAL CIRÚRGICA - Caixa cirúrgica básica com 32 peças, todos os itens em aço inox, composta por: 01 Caixa 26 x 12 x 06; 01 Porta Agulha mayo 16 cm; 01 Pinça Anatômica 16 cm; 01 Pinça c/ Dente de rato 16 cm; 01 Pinça Cabo de bisturi Nº 4 (Lâmina 20 a 24); 01 Afastador Farabeuf 13 mm/15 cm adulto; 04 Pinças Backhaus 10 cm; 02 Pinças Allis 16 cm; 02 Pinças Mosquito 12 cm Curva; 02 Pinças Mosquito 12 cm Reta; 02 Pinças Kelly 16 cm Curva; 02 Pinças Kelly 16 cm Reta; 01 Tesoura Metzenbaum 15 cm Reta; 01 Tesoura Mayo Stille 15 cm Curva; 01 Tesoura Retirada de Ponto 12 cm; 01 Pinça Pean 16 cm Curativo; 02 Pinças Rochester Pean 18 cm Curva; 01 Pinça Rochester Pean 18 cm Reta; 01 Tesoura F/F 15 cm Reta; 02 Pinças Kocher 16 cm Curva; 01 Pinça Kocher 16 cm Reta; 10 Lâminas de Bisturi

13333	COMPUTADOR I3		3,000	UNIDADE	0,000	0,00
-------	---------------	--	-------	---------	-------	------

Especificação : COMPUTADOR - PROCESSADOR: NO MÍNIMO INTEL CORE I3 ou AMD A10; MEMÓRIA RAM: 4GB, DDR3, 1600 MHz; DISCO RÍGIDO: MÍNIMO DE 500 GB; TIPO DE MONITOR: 18,5" (1366 X 768) MOUSE: USB, 800 DPI, 2 BOTÕES, SCROOL (COM FIO); FONTE: COMPATÍVEL COM O ITEM; SISTEMA OPERACIONAL: WINDOWS 7 PRO (64 BITS); GARANTIA: MÍNIMA DE 12 MESES; TECLADO: USB, ABNT2, 107 TECLAS (COM FIO); INTERFACES DE REDE 10/100/1000 e WIFI; INTERFACES DE VÍDEO: INTEGRADA; UNIDADE DE DISCO ÓTICO: CD/DVD ROM

29672	CABIDEIRO -		1,000	UNIDADE	0,000	0,00
-------	-------------	--	-------	---------	-------	------

Especificação : CABIDEIRO - Cabideiro Com 9 Ganchos Altura: 1,65m Largura: 30cm CARACTERÍSTICAS: Ótimo para pendurar, Roupas, Bolsas, Chapéus, Lenços e tudo que desejar assim mantendo o ambiente em ordem.

29673	CADEIRA GIRATÓRIA COM BRAÇOS	UNIVERSAL	30,000	UNIDADE	350,000	10500,00
-------	------------------------------	-----------	--------	---------	---------	----------

Especificação : "CADEIRA GIRATÓRIA COM BRAÇOS - Assento e Encosto executivo injetado com material reutilizável com material que garante maior qualidade e maciez da espuma tanto do assento quanto do encosto da cadeira- Perfil PVC 17mm. Mecanismo com regulagem de altura do encosto, sistema de catraca com 02 alavancas uma que aciona o sistema de inclinação da cadeira e outra que aciona o sistema de acionamento da altura do assento da mesma - Braços reguláveis com botão lateral e apoio em Polipropileno com sistema de cremalheira para regulagem de altura do braço- Encosto anatômico com ressalto para apoio lombar. Base de aço com capa. Rodízios comuns ou especiais para piso frio. A cadeira de escritório FIT atende as normas de ergonomia da NR-17. "

16712	DESFIBRILADOR CARDIOVESSOR COM MONITOR MULTIPARÂMETRO E MARCA-PASSO	3,000	UNIDADE	0,000	0,00
-------	---------------------------------------------------------------------	-------	---------	-------	------

Especificação : DESFIBRILADOR CARDIOVESSOR COM MONITOR MULTIPARÂMETRO E MARCA-PASSO - Auto-teste automático e funcional. Choque bifásico até 360 Joules. ECG. Desfibrilação interna. Sincronismo para cardioversão. Alarmes inteligentes de monitoração. Pás adulto e pediátrica. Pás internas para cirurgia. Pás multifuncionais. Modo eletrocardiógrafo. Troca rápida e fácil de baterias, sem abrir o aparelho. ESPECIFICAÇÕES GERAIS: Dimensões com pás: 30,0 cm (largura), 21,5 cm (profundidade), 28,0 cm (altura). Peso: Aparelho - 5,15 Kg. Bateria NiMH - 1,10 Kg. Bateria Li-Ion - 0,60 Kg. Pás externas - 0,85 Kg. Equipamento completo (bateria NiMH) 7,10 Kg (exceto PANI). Equipamento completo (bateria Li-Ion) 6,60 Kg (exceto PANI). Elétrico: AC: 100 a 265 VAC, 50/60 Hz (seleção automática). DC externo: 11 a 16 VDC. Bateria recarregável removível: Tipo: NiMH, 14,4 VDC 4,5 A/h. Duração: Bateria com carga plena - 3 horas em modo monitor, sem impressora ou um mínimo de 140 choques em 360 joules ou um mínimo de 200 choques em 200 joules. Tempo de carga completa da bateria (completamente descarregada): 8 horas. BATERIA OPCIONAL\*\*: Tipo Li-Ion, 14,8 VDC 4,4 A/h. Duração: Bateria com carga plena 3 horas em modo monitor, sem impressora ou um mínimo de 140 choques em 360 joules ou um mínimo de 200 choques em 200 joules. Tempo de carga completa da bateria (completamente descarregada): 8 horas. \*\*Consultar disponibilidade. Memória: Tipo: Flash Nand., Capacidade: 2 Mbytes. Pacientes armazenados: > 150 pacientes. Armazenagem: 15 segundos de ECG quando em choque, alarme fisiológico e eventos do painel. ECG: gravação d. CTR - Checagem em tempo real (disponível quando equipado com bateria opcional tipo Li-Ion): Auto-diagnóstico\* de desfibrilação, nível de bateria, pás conectadas e verificação da ligação do aparelho à rede elétrica. Checagem realizada em 3 horários pré-configurados. Transmissão destas informações, sem fio, para PC com software do Sistema CTR instalado e ao alcance da rede.

29674	DETECTOR DE BATIMENTO FETAL	2,000	UNIDADE	0,000	0,00
-------	-----------------------------	-------	---------	-------	------

Especificação : DETECTOR DE BATIMENTO, FETAL - - Modelo de mesa compacto, leve e de fácil operação; - Desligamento automático; - Bateria recarregável; - Visor LCD; - Com auto-falante de alta performance; - Alimentação BIVOLT; - Acompanha cabo para recarregar; - Entrada para fone de ouvido; - Porta USB para transmissão de dados; - Display com curva da FHR. Características: - Sensibilidade: a partir de 9-12 semanas; - Tamanho: 135mm x 100mm x 49mm; - Peso: aprox. 400g.; - Bivolt (acompanha carregador); - Visor LCD: 60mm x 50mm. Performance FHR: - Faixa de Medição: 50-240 bpm; - Resolução: 1bpm; - Precisão: ± 1 bpm; - Saída de Energia: 20mW. Transdutor: - Frequência Nominal: 2.0MHz; - Frequência de Operação: 2.0MHz ± 10%; - P-: <1Mpa; - lob: <20 mW/cm²; - Ispta: <100 mW/cm² - Intensidade de Saída de ultrassom: Isata <10 mW/cm²; - Área de radiação Efetiva do transdutor: 154mm².

29539	ESFIGMOMANÔMETRO ADULTO	2,000	UNIDADE	0,000	0,00
-------	-------------------------	-------	---------	-------	------

Especificação : ESFIGOMANÔMETRO ADULTO-  
MATERIAL DE CONFEÇÃO- TECIDO DE ALGODÃO,  
BRAÇADEIRA/FECHO-VELCRO ADULTO 18 A 35 CM DE  
CIRCUNFERENCIA

16713	ESFIGOMANÔMETRO ADULTO DE COLUNA		4,000	UNIDADE	0,000	0,00
-------	----------------------------------	--	-------	---------	-------	------

Especificação : ESFIGOMANÔMETRO ADULTO DE  
COLUNA - Aparelho de Pressão Arterial Esfigmomanômetro  
Pedestal com Rodízios - Braçadeira tamanho adulto; -  
Montagem em Pedestal de altura ajustável com 05 rodízios; -  
Possui compartimento p/ armazenamento seguro do sistema  
de inflação; - Escala ampla de fácil leitura; - Livre de mercúrio;  
- Verificado, calibrado e aprovado pelo INMETRO; -  
Equipamento registrado na ANVISA.

16714	ESTETOSCÓPIO ADULTO		8,000	UNIDADE	0,000	0,00
-------	---------------------	--	-------	---------	-------	------

Especificação : ESTETOSCÓPIO ADULTO - Duo-sonic  
(Duplo); auscultador dupla função, metal cromado de alta  
durabilidade com anel de metal cromado para sistema de trava  
do diafragma em PVC atóxico, com excelente sensibilidade  
para ausculta cardíaca. Com sino e anel de PVC atóxico para  
ausculta pulmonar. Ângulo: alumínio, biauricular em armação  
metálica resistente de grande durabilidade com ajuste  
automático através de mola de aço. - Anel e membrana mais  
confortáveis aos pacientes; - Acompanha peças  
sobressalentes de olivas e membranas. ESPECIFICAÇÕES  
TÉCNICAS: Aberto (Sino): usado para localizar com maior  
precisão os sons obtidos; - Gire o auscultador 180º para tricar  
o diafragma a ser utilizado; - Tubo com design que elimina  
ruídos; - Auscultador de aço inoxidável; - Produto registrado na  
ANVISA; - Registro MS 80540449003; - Cor: Preta

29675	ESTETOSCÓPIO INFANTIL		5,000	UNIDADE	0,000	0,00
-------	-----------------------	--	-------	---------	-------	------

Especificação : ESTETOSCÓPIO INFANTIL - Auscultador  
simpleS para utilização em crianças; Diafragma de 3.5cm de  
diâmetro; Tubo de PVC de alta resistência; Diafragma  
altamente sensível; Acabamento do auscultador em zinco  
cromado. Anel rosqueável para troca do diafragma; Cor:  
PRETO (Tubo) e PRATA (Auscultador e Haste).

29542	ESTETOSCÓPIO ADULTO INFANTIL		3,000	UNIDADE	0,000	0,00
-------	------------------------------	--	-------	---------	-------	------

Especificação : ESTETOSCÓPIO ADULTO E INFANTIL - -  
Auscultador duplo para utilização em adultos e crianças; -  
Modelo E100D; - Olivas macias para melhor ajuste; - Tubo de  
PVC de alta resistência

16715	ESFIGOMANÔMETRO INFANTIL PORTÁTIL		2,000	UNIDADE	0,000	0,00
-------	-----------------------------------	--	-------	---------	-------	------

Especificação : ESFIGOMANÔMETRO INFANTIL  
PORTÁTIL - O esfigmomanômetro aneróide Premium  
(aparelho de pressão) é verificado e aprovado pelo INMETRO,  
possui manguito e pãra em PVC, braçadeira em nylon e fecho  
velcro; - Verificado e aprovado pelo INMETRO; - Braçadeira  
em nylon com fecho de velcro; - Acompanha estojo para  
viagem; Circunferência da braçadeira: 10 - 18cm. - Braçadeira  
azul marinho; - Manguito em PVC;

13328	ESCADA COM 2 DEGRAUS	UNIVERSAL	11,000	UNIDADE	150,000	1650,00
-------	----------------------	-----------	--------	---------	---------	---------

Especificação : ESCADA 2 DEGRAUS - Características:  
Estrutura em tubos redondos e dois pisos de madeira  
revestidos por borracha anti-derrapante. Acabamento da  
estrutura em pintura eletrostática Medidas: Largura: 46  
cm Profundidade: 48 cm; Altura: 35 cm; Altura 1.º degrau: 20  
cm"

13359	ESCADA COM 7 DEGRAUS	UNIVERSAL	1,000	UNIDADE	280,000	280,00
-------	----------------------	-----------	-------	---------	---------	--------

Especificação : ESCADA 7 DEGRAUS - Material da escada:  
Alumínio; Quantidade de degraus: 7; Altura máxima da escada:  
2 m; Largura da escada: 59 cm

29677	ELETROCARDÍOGRAFO DE FOLHA		1,000	UNIDADE	0,000	0,00
-------	----------------------------	--	-------	---------	-------	------

**Especificação :** ELETROCARDIOGRAFO DE FOLHA - Características - Integra-se com os principais PACS disponíveis no mercado e gera imagens no formato universal para transferência e armazenamento, o DICOM; - Possui sensores que avisam o profissional da saúde caso algum eletrodo esteja solto no momento do exame; - Permite importar do sistema hospitalar a lista de exames agendados, graças ao seu worklist integrado agilizando o fluxo de trabalho e diminuindo possíveis filas de espera; - Dispõe de uma impressora térmica de alta resolução para folha A4 e impressão em modo grade com o uso de bobinas de Fax; - Com aquisições de até 12 canais simultâneos; - Possui tela colorida com 7 polegadas e tecnologia touchscreen que facilita operação do produto; - Detecta possíveis irregularidades no estado de saúde do paciente, como arritmias; - Permite até 120 registros de pacientes diferentes e armazena 200 exames, graças a sua memória interna; - Baseia-se no avançado código de Minnesota para laudos e interpretações do ECG; - Possui uma alça integrada que facilita o transporte do equipamento pelos ambientes, além de oferecer o carrinho para transporte (opcional); - Com autonomia de bateria para uso em mais de 100 impressões de exames no modo automático.

29680	FREEZER HORIZONTAL01 PORTA		1,000	UNIDADE	0,000	0,00
-------	----------------------------	--	-------	---------	-------	------

**Especificação :** FREEZER HORIZONTAL01 PORTA - CARACTERÍSTICAS: Tipo de Degelo Manual; Função refrigeração Sim; Pés com rodízio Sim; Características Gerais: - Não agride a camada de Ozônio, pois é livre de CFC. - Temperatura de Operação Freezer: mínimo de -28°C e máximo de -12°C. - Temperatura de operação do conservador/refrigerador: mínimo de 0°C e máximo de 10°C. - Função Freezer +: possibilita resfriar os alimentos de forma mais rápida. - Classificação energética A: Produto com melhor nível de eficiência energética dentro da categoria. ESPECIFICAÇÕES TÉCNICAS: Consumo (kWh) 110V: 29,7 kWh - 220V: 27,6 kWh; Capacidade (litros) 295 Tensão/Voltagem 110V/220V; Dreno Sim - frontal externo; Consumo de Energia A (menos 25% de consumo) Cor Branco; Eficiência Energética A; Garantia 12 meses; Temperatura mínima/máxima 10 a -28

16719	GELADEIRA INDUSTRIAL		1,000	UNIDADE	0,000	0,00
-------	----------------------	--	-------	---------	-------	------

**Especificação :** GELADEIRA INDUSTRIAL - Descrição Técnica: - 100%Poliuretano - Prateleiras Reguláveis - Pés em alumínio - Revestimento externo inox - Revestimento interno Galvanizado - Resistência no quadro das portas cegas - Controlador Digital de temperatura - Refrigeração por ar forçado - Capacidade (L): 900 - Temperatura (°C): +2 à +8 - Consumo (Kw/mês): 178Kw - Dimensão do Produto (L x P x A): 1220 x 700 x 2000 - Peso líquido do produto (Kg): 130 Número de Portas 4 Tipo de Porta Porta Cega

29681	GELADEIRA -		1,000	UNIDADE	0,000	0,00
-------	-------------	--	-------	---------	-------	------

**Especificação :** "GELADEIRA - Capacidade de armazenagem total (L) 239; Capacidade de armazenagem do refrigerador (L) 219; Capacidade de armazenagem do freezer (L) 20; Classificação de consumo (Selo Procel) A; Cor Branco; Consumo de Energia: A (menos 25% de consumo); Consumo (kWh) 23,4; Tensão/Voltagem 110V/ 220V "

29540	INFRAVERMELHO		1,000	UNIDADE	0,000	0,00
-------	---------------	--	-------	---------	-------	------

**Especificação :** INFRAVERMELHO - Aparelho De Infravermelho Articulado + On/off Com lâmpada Philips 110v. Suporte de mesa p/ lâmpada com refletor móvel com base niveladora: Altura: Máx: 60cm; Mín: 42cm

28705	IMPRESSORA MULTIFUNCIONAL LASER		1,000	UNIDADE	0,000	0,00
-------	---------------------------------	--	-------	---------	-------	------



Especificação : IMPRESSORAMultifuncional Laser.Ciclo de trabalho (mensal, A4): Até 8000 páginas; Velocidade de impressão preto (normal, A4): Até 18 ppm; Velocidade de impressão preto (normal, carta): Até 19 ppm; Volume mensal de páginas recomendado: 250 até 2000; Qualidade de impressão preto (ótima): Até 600 x 600 dpi (1200 dpi efetivos); Tamanhos de mídia suportados: A4; A5; ISO B5; ISO C5; ISO C5/6; ISO C6; ISO DL; 16K; Cartão-postal europeu; Cartão-postal J (Hagaki); Cartão-postal J duplo (Oufuku Hagaki); Tipos de suportes suportados : Papel (normal, para impressão a laser), envelopes, transparências, etiquetas, cartolina, postais; SCANNER-Tipo de digitalização: Base plana; Resolução ótica de digitalização: Até 1200 dpi; Profundidade de bits: 24 bits; Tamanho da digitalização no scanner de mesa (máximo): 216 x 297 mm; Qualidade de digitalização preto (normal): Até 6 ppm; COPIADORA- Resolução de cópia (texto em preto): Até 600 x 400 dpi; Resolução de cópia (gráficos e texto em cores): Até 600 x 400 dpi; Dimensionamento da copiadora: 30 a 400%; Máximo de cópias: Até 99; Linguagem standard de impressora: HP PCL 3 GUI, P.J.L (linguagem de tarefas da impressora) , P.M.L (linguagem de gestão da impressora); Conectividade padrão: 1 Hi-Speed USB 2.0; Qualificado; pela ENERGY STAR®; Garantia Brasil de 12 Meses

29682	LARINGOSCÓPIO COM KIT ADULTO	MD - DIASYST	5.000	UNIDADE	1350,00 0	6750,00
Especificação : "LARINGOSCÓPIO COM KIT ADULTO- 5 LÂMINAS EM AÇO INOX - Acompanha: 1 cabo de laringoscópio adulto 5 laminas de laringo curvas 1,2,3, 4 e 5. Confeccionados em aço inóx"						
29683	LARINGOSCÓPIO COM KIT INFANTIL -	MD - DIASYST	4.000	UNIDADE	980,000	3920,00
Especificação : "LARINGOSCÓPIO COM KIT INFANTIL - 3 LÂMINAS EM AÇO INOX"						
16721	LANTERNA CLINICA		4.000	UNIDADE	0,000	0,00
Especificação : LANTERNA CLINICA - Lanterna de alta performance com iluminação; Confeccionada em metal leve de alta qualidade; Iluminação brilhante para melhor visualização; Acionamento através do botão liga/desliga; Possui conveniente clipe de bolso; Alimentação através de duas pilhas AAA*(palito)inclusas medidas 14cm de comprimento e 1,2 cm de diametro.						
12915	MESA DE ESCRITÓRIO		3.000	UNIDADE	0,000	0,00
Especificação : MESA DE ESCRITÓRIO - Base aço/ferro pintado simples, material de confecção madeira/MDP/MDF/ similar de 01 à 2 gavetas - Altura (cm) 75cmMaterial do Tampo MDPLargura (cm) 120cmProfundidade (cm) 60cmComprimento5 Altura 1.1						
13483	MESA AUXILIAR		4.000	UNIDADE	0,000	0,00
Especificação : "MESA AUXILIAR - DIMENSÕES MÍNIMAS: 40 CM X 40 CM X 80 CM; MATERIAL DE CONFECCÃO AÇO / FERRO PINTADO; INOXIDÁVEL						
29533	MONITOR DE ECG DE PNI E O2		1.000	UNIDADE	0,000	0,00
Especificação : MONITOR DE ECG DE PNI E O2- MODULO DEA-POSSUI, IMPRESSORA-POSSUI, TIPO- BIFÁSICO, BATERIA-POSSUI, COMANDO NAS PÁS-AJUSTE, CARGA E DISPARO, MEMÓRIA DE ECG						
12908	MONITOR MULTIPARÂMETROS		2.000	UNIDADE	0,000	0,00
Especificação : MONITOR MULTIPARÂMETROS - Pressão não invasiva (PNI); respiração; temperatura, bateria monitor LCD; Tela de 10" a 12"; Eletrocardiografo (ECG); Oxímetro (SPO2);						
16724	MESA DE CABECEIRA -		13.000	UNIDADE	0,000	0,00
Especificação : MESA DE CABECEIRA - Construída em chapa de MDF de 15mm, c/ revestimento em laminado decorativo (externo) Possui 01 gaveta e 01 porta com prateleira interna; Puxadores em material plástico; Pés com rodízios giratórios de 2" de diâmetro; Dimensão: 350 x 400 x 800 mm.						
16725	MESA DE REFEIÇÃO PARA PACIENTES		11.000	UNIDADE	0,000	0,00

Especificação : MESA DE REFEIÇÃO PARA PACIENTES - MATERIAL DE CONFECCÃO AÇO INOXIDÁVEL; TAMPO AÇO INOXIDÁVEL REGULAGEM DE ALTURA A GÁS PÉS 4 PÉS COM RODÍZIOS

16726	MESA PARA REUNIÃO		1,000	UNIDADE	0,000	0,00
-------	-------------------	--	-------	---------	-------	------

Especificação : MESA PARA REUNIÃO - MATERIAL DE CONFECCÃO MADEIRA/ MDF/ MDF/ SIMILAR TIPO REDONDA DE 1,20 M X 1,20 M

29684	NEGATOSCÓPIO 2 CORPOS		3,000	UNIDADE	0,000	0,00
-------	-----------------------	--	-------	---------	-------	------

Especificação : NEGATOSCÓPIO 2 CORPOS - MATERIAL DE CONFECCÃO AÇO INOXIDÁVEL TIPO PAREDE/2 CORPOS -Características Técnicas - Altura: 485 mm; Largura: 100 mm; Comprimento: 730 mm; Área de leitura: 750 x 410 mm; Peso Bruto: 8,0 kg; Peso líquido: 6.5 kg

12917	PRANCHA DE IMOBILIZAÇÃO DE COLUNA LONGA		1,000	UNIDADE	0,000	0,00
-------	-----------------------------------------	--	-------	---------	-------	------

Especificação : PRANCHA DE IMOBILIZAÇÃO DE COLUNA LONGA - Sistema de estabilização, imobilização, emergência e transporte de pacientes/vítimas, com as seguintes características: o sistema é composto por uma (01) unidade de prancha longa, confeccionada de material totalmente impermeável em fibra de polietileno, rígida leve, possui pegadores amplos, translúcida para uso em Raio-x e Ressonância Magnética, dimensionada para suportar vítimas com peso até 200kg, possibilita o resgate nas águas ou em alturas. Acompanha jogo com três (03) cintos (01 vermelho; 01 amarelo e 01 preto) e os seguintes itens: Imobilizador lateral de cabeça, confeccionado em espuma injetada, impermeável, propicia imobilização para cabeça e região cervical; contendo tirantes de fixação para testa e queixo, com pontos para verificação de saída de líquido pelo ouvido. Conjunto de cintos tipo aranha para imobilização, confeccionado em fitas de nylon, em cores, radio transparente, fixado por fitas em velcro de 50mm de largura, nas cores: preta, verde, amarela, vermelha, permite imobilizar: os ombros, tórax, pelve, braços e pernas desenhadas para ser facilmente acondicionado. Capa utilizada para acomodar uma maca, colares, cintos e talas de mobilização, com bolsos internos, confeccionada em polyester, possui fecho em zipper com cursores duplos.

16729	POLTRONA PARA HIDRATAÇÃO E SOROTERAPIA COLETA DE SANGUE COM SUPORTE DE SORO	MUNDIAL	5,000	UNIDADE	150,000	750,00
-------	-----------------------------------------------------------------------------	---------	-------	---------	---------	--------

Especificação : POLTRONA PARA HIDRATAÇÃO E SOROTERAPIA COLETA DE SANGUE COM SUPORTE DE SORO - HIDRATAÇÃO Poltrona para Hidratação e Coleta de sangue com Suporte de Soro e apoio - concha - lateral Acompanha 01 (uma) concha lateral para apoio dos braços, removível e ajustável na altura e inclinação. Acompanha 01 suporte de soro Estrutura em tubos de aço redondo Estrutura em tubo de aço redondo com acabamento em pintura epóxi com tratamento antiferruginoso. Assento e Encosto estofados em espuma revestidos em Courvim permitindo fácil assepsia. Acompanha 01 (um) Braçadeira para apoio do braço em chapa de aço inox com altura ajustável e removível. 01 (um) suporte de soro removível com altura regulável em aço inox. Poltrona totalmente reclinável, com várias posições de travamento fácil e de rápido manejo através alavanca lateral, movimentos dependentes inclusive movimento trendelemburg. Pés com ponteira plástica - Posição Normal: C=1,00 x L=0,75 A=0,55 - Posição Reclinada: C=1,65m x L=0,75m;

29560	POLTRONAS RECLINÁVEIS		7,000	UNIDADE	0,000	0,00
-------	-----------------------	--	-------	---------	-------	------

Especificação : "POLTRONA RECLINÁVEL - Poltrona Reclinável com 3 Posições: Sentado, Leitura, Descanso e 2 estágios; Poltrona Reclinável com estrutura em madeira, revestimento em courvim de fácil assepsia Encosto, assento e apoio para pés estofados com espuma e revestimento em courvim cobertura Corano Espuma: Assento (DS-20), Braço (DS-16) e Encosto (DS-16 e Soft); Pés com sapatas de PVC; Medidas: 1,53 x 0,78 x 1,04 m Profundidade: 0,84m; Comprimento Aberto: 1,53 Metros; Altura: 1,04 Metros; Largura: 0,78 Metros; Profundidade: 0,84 Metros; Peso: 35,80 Kg"

16730	PROTETOR DE TIREÓIDE		1,000	UNIDADE	0,000	0,00
-------	----------------------	--	-------	---------	-------	------

Especificação : PROTETOR DE TIREÓIDE - PROTETOR DE TIREÓIDE TIPO VISEIRA, CONFECCIONADO EM BORRACHA PLUMBÍFERA FLEXÍVEL COM EQUIVALÊNCIA EM CHUMBO DE 0,50MM

13385	PAPAGAIO		1,000	UNIDADE	0,000	0,00
-------	----------	--	-------	---------	-------	------

Especificação : PAPAGAIO - Características : - Papagaio em Aço Inoxidável; - Utilizado para coletar urina em pacientes do sexo masculino; - Auxílio às pessoas com dificuldades de locomoção. - Cabo de fácil manuseio para enchimento ou esvaziamento. Capacidade: 1 Litro. Especificações Técnicas - Dimensões: 26 x 13 cm; - Capacidade: 1 L.; - Material: Aço Inoxidável;

13396	RÉGUA DE GASES		5,000	UNIDADE	0,000	0,00
-------	----------------	--	-------	---------	-------	------

Especificação : RÉGUA DE GASES - Função: A Régua ou Painel Elétrico e Gases é um sistema que permite agregar próximo ao leito do paciente os gases, tomadas e outros aparelhos necessários para a realização dos procedimentos vitais para o devido tratamento do internado. Pode ser configurada de acordo com a necessidade do hospital. Acessórios opcionais: Foco de luz com braço articulável, interruptores para luz no teto, luminárias direta e indireta, ponto de dados e voz, sistema de chamada enfermagem, suporte de soro e suporte de bomba de infusão. Montagem: Construída em alumínio nas ligas 6063 - T5 e 1200H - 14. material 100% reciclável. - Pintura eletrostática na cor branca. Maior durabilidade e fácil higienização. - Sistema basculante para manutenção. - Componentes elétricos ou eletrônicos com isoladores que minimizam o problema de condutividade elétrica. Em conformidade com as normas: - ABNT/NBR 14136 - Padrão de tomadas: - ABNT/NBR 12188 - Separação física entre rede de gases e elétrica; ABNT/NBR 13164 - Tubos flexíveis para condução de gases medicinais sob baixa pressão; - ABNT/NBR 11906 - Conexões e roscas.

16731	REFLETOR PARABÓLICO DE LUZ FRIA	VET	4,000	UNIDADE	1100,00 0	4400,00
-------	---------------------------------	-----	-------	---------	--------------	---------

Especificação : REFLETOR PARABÓLICO DE LUZ FRIA - Corpo em aço carbono pintado em epóxi-pó. Excelente luminosidade com lâmpada halógena 20 W. Haste flexível, cromada com regulagem de altura, 1,20 à 1,60 mts; Base em quadripé com rodízios para fácil locomoção; Alimentação elétrica: 110 ou 220 volts. Opcional Lâmpada 50w ( 110 ou 220 sem transformador ) Medidas(C/L/A): 1,20x20x25cm

16732	SUPORE PARA BRAÇO		2,000	UNIDADE	0,000	0,00
-------	-------------------	--	-------	---------	-------	------

Especificação : SUPORTE PARA BRAÇO - Estrutura de tubo de aço esmaltado regulável na cor branco gelo com pés em ferro fundido ou totalmente em aço inoxidável com base fixa. Concha de apoio do braço em aço inoxidável, com opcional de revestimento em couro sintético para o modelo de estrutura da braçadeira esmaltada.

29685	SUPORTE PARA SORO	UNIVERSAL	11,000	UNIDADE	300,000	3300,00
-------	-------------------	-----------	--------	---------	---------	---------

Especificação : SUPORTE PARA SORO - POSSUI REGULAGEM; 2 GANCHOS PARA SORO; ALTURA MINIMA: 1,65M; ALTURA MÁXIMA: 2,00M. COMPOSIÇÃO: ESTRUTURA EM AÇO CARBONO; BASE ARANHA COM 4 RODÍZIOS; PESO: 3,8KG

29686	SUPORTE PARA TELEVISÃO		2,000	UNIDADE	0,000	0,00
-------	------------------------	--	-------	---------	-------	------

Especificação : SUPORTE PARA TELEVISÃO - Suporte Articulado para TV LED, LCD, Plasma, 3D e Smart de 10 a 55". Tipo de Suporte/Pedestal Suporte para parede. Composição/Material Aço carbono e pintura eletrostática. Peso máximo suportado 40kg. Tamanho Compatível TVs de LCD/LED de 10" até 55". Equipamentos compatíveis TV LED, LCD, Plasma, 3D e Smart. Mais Informações Furação Compatível: VESA: 50x50, 75x75, 100x100, 200x100, 200x200, 300 x 200, 300x300 max.400x100mm Conteúdo da Embalagem 1 Suporte, 1 manual de instruções e 1 jogo de parafusos e buchas. Peso liq. aproximado do produto (kg) 1kg. Dimensões aproximadas da embalagem do produto - cm (AxLxP) 23x19x7cm

13360	SUPORTE DE HAMPER		5,000	UNIDADE	0,000	0,00
-------	-------------------	--	-------	---------	-------	------

Especificação : SUPORTE DE HAMPER - MATERIAL DE CONFECÇÃO: AÇO INOXIDÁVEL.

29687	CAIXA DE SEÇÃO 03 GASES		3,000	UNIDADE	0,000	0,00
-------	-------------------------	--	-------	---------	-------	------

Especificação : CAIXA DE SEÇÃO 03 GASES (O2, AC, VC) 15X22X15 - Conforme NBR 12188/RDC050. todas as valvulas de seção devem ser instaladas em Caixas de seção.

29688	CAIXA DE SEÇÃO 02 GASES		2,000	UNIDADE	0,000	0,00
-------	-------------------------	--	-------	---------	-------	------

Especificação : CAIXA DE SEÇÃO 02 GASES (O2, AC) 15X15 - Conforme NBR 12188/RDC050. todas as valvulas de seção devem ser instaladas em Caixas de seção.

29689	PAINEL DE EMERGÊNCIA DE OXIGÊNIO.(02)		1,000	UNIDADE	0,000	0,00
-------	---------------------------------------	--	-------	---------	-------	------

Especificação : PAINEL DE EMERGÊNCIA DE OXIGÊNIO (02) - Conforme NBR 12188/RDC050. dispositivo que emite sinal visual e/ou sonoro para indicar qualquer ocorrência anormal quee exija intervenção

29690	PAINEL DE EMERGÊNCIA DE AR COMPRIMIDO (AC)		1,000	UNIDADE	0,000	0,00
-------	--------------------------------------------	--	-------	---------	-------	------

Especificação : PAINEL DE EMERGÊNCIA DE AR COMPRIMIDO (AC) - Conforme NBR 12188/RDC050. dispositivo que emite sinal visual e/ou sonoro para indicar qualquer ocorrência anormal quee exija intervenção

29691	PAINEL DE EMERGÊNCIA DE VÁCUO CLÍNICO (VC)		1,000	UNIDADE	0,000	0,00
-------	--------------------------------------------	--	-------	---------	-------	------

Especificação : PAINEL DE EMERGÊNCIA DE VÁCUO CLÍNICO (VC) - Conforme NBR 12188/RDC050. dispositivo que emite sinal visual e/ou sonoro para indicar qualquer ocorrência anormal quee exija intervenção.

29692	CENTRAL GERADORA DE AR MEDICINAL		1,000	UNIDADE	0,000	0,00
-------	----------------------------------	--	-------	---------	-------	------

Planilha

Especificação: CENTRAL GERADORA DE AR MEDICINAL - conforme NBR 12188/RDC050: a central de suprimento primário deve conter no mínimo um compressor como suprimento primário e um suprimento secundário ou reserva. A capacidade dos compressores deve ser tal que 100% do consumo máximo provável possa ser mantido com um compressor fora de uso. A central de suprimento com compressores de ar deve possuir filtro ou dispositivo de purificação, ou ambos, quando necessário, para produzir o ar medicinal com as seguintes características: N2: balanço: 02,20,4 a 21,4% v/v de oxigênio; CO: 5ppm máx. v/v; CO2: 500 ppm máx. v/v; SO2: 1 ppm máx. v/v; NOx: ppm máx. v/v. Óleos e partículas sólidas: 0,1mg/m³ máx. v/v; Vapor de água: 67 ppm máx. v/v (ponto de orvalho - 45°C, referido a pressão atmosférica).


29693: CENTRAL GERADORA DE VÁCUO CLÍNICO -	1,000	UNIDADE	0,000	0,00
--------------------------------------------	-------	---------	-------	------

Especificação: CENTRAL GERADORA DE VÁCUO CLÍNICO - conforme NBR 12188/RDC050: o sistema de vácuo deve ser operado por no mínimo duas bombas, com capacidades equivalentes. Cada bomba deve ter capacidade de 100% do consumo máximo provável com possibilidade de funcionarem alternadamente ou em paralelo em caso de emergência.

Total 89820,00

Condições de pagamento:	A COMBINAR
Prazo de entrega:	30 DIAS APÓS RECEBIMENTO DE EMPENHO
Validade da proposta:	60 dias.
Valor por extenso:	OITENTA E NOVE MIL OITOCENTOS E VINTE REAIS

Data: 02/08/2018

  
carimbo e assinatura

A.N Garcia da Silva - ME  
Extrema Hospitalar  
Conjunto Cidade Nova 6  
Travessa We 86. nº 821  
Tel: (91) 3353-0939/ 98838-8317  
CNPJ: 20450255/0001-63  
CEP: 67140-080  
Ananindeua - PA

PREENCHER OS CAMPOS EM CINZA - NÃO ALTERAR A ESTRUTURA DA PLANILHA

## Solicitação de cotação de preços

Cotação de preços No: 20180621002

Prefeitura Municipal de Itaituba

RESPONSÁVEL :

NOME: JOELSON DE AGUIAR

PROPONENTE :

NOME: F. CARDOSO & CIA LTDA

ENDEREÇO : AV.ALMIRANTE BARROSO

BAIRRO : MARCO CIDADE : Belém - PA

CNPJ : 04.949.905/0001-63

CGF : 15.051.578-2

O município de Itaituba, solicita que seja fornecido os preços unitários e totais do(s) item(ns) abaixo especificado(s), par fins de levantamento preliminar de preços e verificação da modalidade de licitação cabível.

Sua resposta, de acordo com os preceitos legais, integrará um processo administrativo de compras, reservando-se entidade, o direito de adquirir apenas parte do(s) item(ns) discriminado(s), ou rejeitar todos, desde que haja conveniência para o município de Itaituba.

Itaituba, 21 de Junho de 2018

JOELSON DE AGUIAR  
Responsável

ITEM	DESCRIÇÃO	MARCA	QUANT.	UNIDADE	VALOR UNITÁRIO R\$	VALOR TOTAL R\$
12923	ASPIRADOR DE SECREÇÃO ELÉTRICO MÓVEL	NEVONI	5.000	UNIDADE	4500.000	22500.00
	<i>Especificação : ASPIRADOR DE SECREÇÃO ELÉTRICO MÓVEL - Válvula de segurança; frasco termoplástico/vidro; Capacidade de 6 a 10 litros; Suporte com rodízio.</i>					
29666	ARMÁRIO EM AÇO -	GOIAS	15.000	UNIDADE	811.000	12165.00
	<i>Especificação : ARMÁRIO EM AÇO - DIMENSÕES MIN / MAT. CONFEÇÃO 1,80 X 0,75 M/ AÇO</i>					
13329	ARMÁRIO VITRINE	NEW MOVEIS	3.000	UNIDADE	820.000	2460.00
	<i>Especificação : ARMARIO VITRINE - NUMERO DE PORTAS: 02 PORTAS; MATERIAL DE CONFEÇÃO: AÇO/FERRO PINTADO; LATERAIS DE VIDRO; POSSUI</i>					
29667	BALCÃO C/ PIA		1.000	UNIDADE		0.00
	<i>Especificação : BALCÃO C/ PIA DE ESCOVAÇÃO E ARMÁRIO - Características Portas 2. Características Gerais - Gabinete com amplo espaço. - Possui puxadores externos em polipropileno. - Espelheira com prateleira. - Pintura UV com alta durabilidade. - Lavatório em 100% mármore sintético. - 02 gavetas. - Corrediça Telescópica. - Design moderno e atual. - Medidas do Gabinete (AxLxC): 57X64,3X33,3 cm. - Medidas da Espelheira (AxLxC): 45x60x14,8 cm. Estilo Moderno. Prateleiras 2. Balcão sim"</i>					
16689	BALDE A PEDAL/ LIXEIRA -	MOVEIS ANDRADE	12.000	UNIDADE	268.000	3216.00
	<i>Especificação : Balde a Pedal/ Lixeira - MATERIAL DE CONFEÇÃO AÇO INOXIDÁVEL CAPACIDADE MÍNIMO DE 05LITROS</i>					
16862	BRAÇADEIRA PARA INJEÇÃO	RICO OFICE	2.000	UNIDADE	161.300	322.60
	<i>Especificação : BRAÇADEIRA PARA INJEÇÃO MATERIAL DE CONFEÇÃO AÇO INOXIDÁVEL APOIO DO BRAÇO ESTOFADO PEDESTAL ALTURA REGULÁVEL.</i>					
12918	BOMBA DE INFUSÃO	FRESENIUS	2.000	UNIDADE	8500.000	17000.00

	Especificação : BOMBA DE INFUSÃO - características Física: Bateria, KVO, Alarmes, Programação da infusão, Bolus e Equipo DEDICADO					
29669	BERÇO HOSPITALAR	NEW MOVEIS	1,000	UNIDADE	1132.200	1132.20
	Especificação : BERÇO HOSPITALAR - Estrutura de leito em tubo retangular. Leito em chapa de aço perfurada Movimentos de Fowler e Trendelenburg comandados por duas manivelas escamoteáveis. Cabeceira e Peseira confeccionadas em tubo quadrado Grades laterais móveis. Acabamento em pintura epóxi. Pés com ponteiros plásticos Comprimento 150cm. Largura 65cm. Altura 60cm"					
16842	BEBEDOURO		3,000	UNIDADE	0.000	0.00
	Especificação : BEBEDOURO - Características: - Bandeja de água removível: Sim - Fornece água quente: Não - Maior altura para copos: 13 cm - Aceita galões de 10 ou 20 litros: Sim - Aceita copos grandes: Sim - Alças laterais: Sim - Alto desempenho: 3 litros/hora de água gelada* - Sistema Easy Open removível: abertura automática do garrafão e facilidade de limpeza interna do produto - Alças laterais: facilitam a movimentação - Baixo nível de energia - Aprovado pelo INMETRO - Compressor HP 1/30. Alimentação: - Frequência: 60 hz - Corrente: 1,60/0,9 A. Capacidade do Reservatório Capacidade de litros por hora: 3,5 l/h. Tipo de Água Fornece água gelada e natural. Potência 112 W. Termostato Termostato frontal com 7 níveis de temperatura: 5oC a 15oc. Controle de Temperatura Controle externo de temperatura: Termostato Frontal. Torneira Torneiras embutidas: 2 Dimensões do Produto (LxAxP) 31,1 x 99 x 32 cm; Peso do Produto 14,8 Kg. Garantia do Fornecedor 01 ano: Peso 14,05 kg					
29670	CILINDRO DE GASES MEDICINAIS -	UNITEC	1,000	UNIDADE	3855.000	3855.00
	Especificação : "CILINDRO DE GASES MEDICINAIS - Especificações Técnicas do Produto Capacidade hidráulica (L) 40 litros Capacidade de Gás (m3) 8,00 metros cúbicos. Pressão de serviço (Bar) 200 bar. Diâmetro Externo (mm) 230 mm. Altura (mm) 1180 mm. Peso (Kg) 41,80 kg Conexão p/ Válvula ABNT 218-1."					
16705	REANIMADOR MANUAL ADULTO (AMBU)	PHARMATEX	6,000	UNIDADE	250.000	1500.00
	Especificação : REANIMADOR MANUAL ADULTO (AMBU) - REANIMADOR MANUAL ADULTO SILICONE/PVC Fabricado em silicone de alta qualidade, proporciona conforto durante o procedimento .Possui alça integrada para fixar o reanimador na mão do operador e facilitar sua compressão Totalmente Livre de látex .Auto inflável com pop off .Válvula unidirecional transparente, com membrana de segurança .Balão em silicone, auto inflável com pop off Válvula unidirecional transparente, com membrana de segurança .Reservatórios de O2 com válvula .Disponíveis nos tamanhos 900ml e 2700ml .Quando utilizado, fornece até 100% de oxigênio .Máscara faciais de silicone translúcida .Para pacientes de todos os tamanhos e pesos .Formato anatômico proporciona uma excelente vedação 100% autoclavável					
16706	REANIMADOR MANUAL PEDIATRICO (AMBU)	PHARMATEX	3,000	UNIDADE	250.000	750,00
	Especificação : REANIMADOR MANUAL PEDIATRICO (AMBU) -REANIMADOR MANUAL (AMBU) PEDIÁTRICO SILICONE COM RESERVATÓRIO MD. Silicone Autoclavável. Para crianças e bebês com peso abaixo de 30 kg. Para crianças e bebês com peso abaixo de 30 kg; Volume do balão: 550 ml; Volume de Entrega: 320 ml; Reservatório: 2700 ml; Resistência expiratória/inspiratória: 2cm H2O/3cm H2O; Espaço morto: Menor que 7,0 ml; Limitador de Pressão: 40 cm H2O; Temperatura Operacional: -18°C a 50°C; Temperatura de Armazenamento: -20°C a 60°					
29545	CAMA HOSPITALAR TIPO FAWLER ELÉTRICA 200KG	GRUPO BONDE	3,000	UNIDADE	18000.000	54000.00

	<p>Especificação : CAMA HOSPITALAR TIPO FAWLER ELÉTRICA-CABECEIRA E PESEIRA INJETADO EM POLIURETANA-SIMILAR, REMOVÍVEL EM ALTA RESISTÊNCIA. a BASE É CONSTRUÍDA C/ TUBO DE 50X30X1,5MM, C/ GRANDES LATERAIS, COLCHÃO HODPITALAR. COM PÉS RECUADOS C/ ACABAMENTO EM CHAPAS 3 RODÍZIOS. CAPACIDADE MÁXIMA 200KG. DIMENSÕES: COMP.2.030 LARG.930MM.ALT. MINIMA:470MM. ALT. MAXIMA:700MM. PESO: 160KG.</p>					
13372	CAMA HOSPITALAR TIPO FAWLER MECÂNICA	GRUPO BONDE	4,000	UNIDADE	13684,000	54736,00
	<p>Especificação : CAMA HOSPITALAR TIPO FAWLER MECÂNICA - GRADES LATERAIS: POSSUI; APLICAÇÃO: ADULTO; MANIVELA: 03; LEITO: AÇO INOXIDÁVEL; CABECEIRA/PESEIRA REMOVÍVEIS; POLIPROPILENO / SIMILAR; ESTRUTURA: AÇO INOXIDÁVEL; RODÍZIOS: POSSUI; ACESSÓRIO(S): COLCHÃO: SUPORTE DE SORO: POSSUI.</p>					
13877	CENTRAL DE AR SPLIT 12.000 BTUS		3,000	UNIDADE	0,000	0,00
	<p>Especificação : CENTRAL DE AR SPLIT 12.000 BTU/s Frio 220v Eco Turbo</p>					
28748	CENTRAL DE AR 18.000 BTUS 127W		4,000	UNIDADE	0,000	0,00
	<p>Especificação : CENTRAL DE AR 18.000 BTUS - Alimentação (volts) 220v; Altura 0,84; Aviso limpa filtro NÃO; Ciclo FRIO; Classificação Energética B, Código Modelo Cond. TSUC1825MA3; Código Modelo Evap. TSNC1825MA3Consumo de Energia Procel (kWh/m 34,7; Controle da direção do ar (Esque MANUAL; Controle da direção do ar (Para AUTOMÁTICO; Controle remoto iluminado NÃO; Cor da evaporadora BRANCO; Corrente Elétrica de Refrigeraçã 7,8; Desumidificação SIM; Diâmetro da linha de líquido 1/4 pol; Diâmetro da linha de sucção 1/2 pol; Dimensões Unidade Externa (LxAxP 770 x 540 x 245; Dimensões Unidade Interna (LxAxP 1085 x 300 x 191; Eficiência Energética EER (W/W) 3,20; Filtro anti-bactéria SIM; Função brisa SIM; Gás Refrigerante R22; Largura 1.855; Peso 57; Peso da unidade externa (kg) 44; Peso da unidade interna (kg) 13; Potência de Refrigeração (W) 1.650; Profundidade 0,436; Proteção anti-corrosão SIM; Regula velocidade de ventilação SIM; Selo Procel Sim; Sleep SIM; Swing SIM; Timer SIM; Tipo do Condensador HORIZONTAL; Turbo SIM; Unidade externa - Altura (mm) 540; Unidade externa - Largura (mm) 770; Unidade externa - Profundidade ( 245; Unidade interna - Altura (mm) 300; Unidade interna - Largura (mm) 1085; Unidade interna - Profundidade 191"</p>					
29561	CENTRAL DE AR SPLIT 36.000 BTUS		4,000	UNIDADE	0,000	0,00
	<p>Especificação : CENTRAL DE AR 36.000 BTUS - Voltagem220v - monofásicoClassificação Energética/Inmetro A. Ciclo: Frio; Garantia do Produto1 anoInverter: Sim; Tipo de Gás: R410A; Medida Evaporadora (int.) (LxAxP) / cm.120 x 23,3 x 62,8Medida Condensadora (ext.) (LxAxP) / cm.59,3 x 83,7 x 59,3Quantidade de BTUs36000Peso Líquido Evaporadora (int.) (Kg.)27,2Peso Líquido Condensadora (ext.) (Kg.)49,3Referência Evaporadora (int.)42XQV36C5Referência Condensadora (ext.)38CCV036515MCTipo de CondensadorVerticalTubulação (Bitolas)3/8 e 3/4Vazão de Ar1360 m³hFabricanteCarrierEficiência Energética EER(W/W)3,35Controle Remoto IluminadoNãoCor da EvaporadoraBrancoRegula Velocidade de VentilaçãoSimSleepNãoSwingSimTurboSimMemóriaNão Filtro Anti Bactéria: Sim.</p>					
12920	CARRO DE EMERGÊNCIA	RICO OFFICE	1,000	UNIDADE	3255,990	3255,99
	<p>Especificação : CARRRO DE EMERGENCIA - confecção estrutura gabinete em aço pintado/aço inox; Suporte para cilindro; Suporte de soro; mínimo de 04 gavetas; Suporte para desfriador; Tábua de massagem; Régua de tomadas.</p>					



29549	CARRO P/ TRANSPORTE DE ROUPA LIMPA	QUALITU	1,000	UNIDADE	2359,000	2359,00
	Especificação : CARRO PARA O TRANSPORTE DE ROUPAS LIMPAS - Construído em chapa de aço de 0,80mm de espessura; Tampa em chapa de aço de 0,80mm de espessura Chassi com proteção de borracha em toda a volta; Pés com rodízios de 4" em polipropileno, com sistema de freios em diagonal. Acabamento em pintura epóxi, com tratamento anti-ferruginoso, Dimensão aproximada: 900 x 600 x 1000 mm					
29671	CARRO CUBA 430L		7,000	UNIDADE	0,000	0,00
	Especificação : Carro Cuba 430L com tampa, rodízio simples - Fabricados em polietileno de média densidade, possuem rodas fixas e giratórias com sistema de equilíbrio central que permite facilidade em manobras São ideais para coleta de lixo hospitalar, roupas em lavanderias e hotéis, transporte de restos nas áreas de gastronomia entre outros. Com capacidade para 430 litros, suportam até 230 Kg de carga. Medidas: 1,12 x 0,79 x 0,88m Equipado com rodízios simples.					
16845	CARRO PARA TRANSPORTE DE MATERIAIS (DIVERSOS)	RICO OFICE	1,000	UNIDADE	2238,430	2238,43
	Especificação : CARRO PARA O TRANSPORTE DE MATERIAL (DIVERSOS) - Construído em chapa de aço inox, com duas portas laterais e prateleira interna, rodas de 3", e pára-choque de borracha. Dimensões aproximadas de : 1,00 x 0,60 x 0,80m.					
29552	CARRO PARA TRANSPORTE DE CADAVER	ATUAL	1,000	UNIDADE	5300,000	5300,00
	Especificação : CARRO PARA TRANSPORTE DE CADAVER COM TAMPA - Especificações Técnicas: Leito com empunhadura para transporte do carro em ambos os lados, leito com rebaixo para escoamento de líquidos, tampa superior removível, estrutura em tubo quadrado de aço inox AISI 304 e tubo redondo de aço inox AISI 304, pés com rodízios de 05 polegadas de diâmetro, sendo 02com freios em diagonal. Dimensões 1,90m x 0,55m x 0,80m (comprimento x largura x altura). Tampo em aço inox AISI 304; Estrutura em aço carbono pintada com tinta epóxi.					
16710	CARRO PARA TRANSPORTE DE ALIMENTOS	RICO OFICE	1,000	UNIDADE	2500,000	2500,00
	Especificação : CARRO PARA TRANSPORTE DE ALIMENTOS - Altura: 1100 x Comprimento: 950 x Largura: 600 (medidas em milímetros) Composição: Estrutura fabricada totalmente em chapa de aço inox escovado Bandeja superior fabricada em chapa de aço inox 304 com grades de proteção por toda a volta Fechamentos laterais e traseiro fabricados em chapa de aço inox 304 escovado 3 portas frontais fabricadas em chapa de aço inox 304 escovado e com fecho tipo Yale 33 pares de cantoneiras internas para acomodação das bandejas de refeição Puxadores laterais em tubo de aço inox polido 4 rodízios pneumáticos de 5" de diâmetro, sendo 2 com trava e 2 sem trava Batente de proteção de borracha por toda a volta do carro.					
12913	COMADRE	FAMI	1,000	UNIDADE	186,000	186,00
	Especificação : COMADRE hospitalar material de confecção aço inoxidável capacidade de 3,5l					
16711	CAIXA BÁSICA INSTRUMENTAL CIRÚRGICA		11,000	UNIDADE	0,000	0,00

	<p>Especificação : CAIXA BÁSICA INSTRUMENTAL CIRÚRGICA - Caixa cirúrgica básica com 32 peças, todos os itens em aço inox, composta por: 01 Caixa 26 x 12 x 06; 01 Porta Agulha mayo 16 cm; 01 Pinça Anatômica 16 cm; 01 Pinça c/ Dente de rato 16 cm; 01 Pinça Cabo de bisturi Nº 4 (Lâmina 20 a 24); 01 Afastador Farabeuf 13 mm/15 cm adulto; 04 Pinças Backhaus 10 cm; 02 Pinças Allis 16 cm; 02 Pinças Mosquito 12 cm Curva; 02 Pinças Mosquito 12 cm Reta; 02 Pinças Kelly 16 cm Curva; 02 Pinças Kelly 16 cm Reta; 01 Tesoura Metzenbaum 15 cm Reta; 01 Tesoura Mayo Stille 15 cm Curva; 01 Tesoura Retirada de Ponto 12 cm; 01 Pinça Pean 16 cm Curativo; 02 Pinças Rochester Pean 18 cm Curva; 01 Pinça Rochester Pean 18 cm Reta; 01 Tesoura F/F 15 cm Reta; 02 Pinças Kocher 16 cm Curva; 01 Pinça Kocher 16 cm Reta ; 10 Lâminas de Bisturi</p>					
13333	COMPUTADOR I3		3,000	UNIDADE	0,000	0,00
	<p>Especificação : COMPUTADOR - PROCESSADOR: NO MÍNIMO INTEL CORE I3 ou AMD A10; MEMÓRIA RAM: 4GB, DDR3, 1600 MHz; DISCO RÍGIDO: MÍNIMO DE 500 GB; TIPO DE MONITOR: 18,5" (1366 X 768) MOUSE: USB, 800 DPI, 2 BOTÕES, SCROOL (COM FIO); FONTE: COMPATÍVEL COM O ITEM; SISTEMA OPERACIONAL: WINDOWS 7 PRO (64 BITS); GARANTIA: MÍNIMA DE 12 MESES; TECLADO: USB, ABNT2, 107 TECLAS (COM FIO); INTERFACES DE REDE 10/100/1000 e WIFI; INTERFACES DE VÍDEO: INTEGRADA; UNIDADE DE DISCO ÓTICO: CD/DVD ROM</p>					
29672	CABIDEIRO -	NEW MOVEIS	1,000	UNIDADE	215,130	215,13
	<p>Especificação : CABIDEIRO - Cabideiro Com 9 GanchosAltura: 1,65mLargura: .30cm  CARACTERÍSTICAS: Ótimo para pendurar , Roupas, Bolsas, Chapéus , Lenços e tudo que desejar assim mantendo o ambiente em ordem.</p>					
29673	CADEIRA GIRATÓRIA COM BRAÇOS	ALMEIDA	30,000	UNIDADE	403,380	12101,40
	<p>Especificação : "CADEIRA GIRATÓRIA COM BRAÇOS- Assento e Encosto executivo injetado com material reutilizável com material que garante maior qualidade e maciez da espuma tanto do assento quanto do encosto da cadeira- Perfil PVC 17mm. Mecanismo com regulagem de altura do encosto, sistema de catraca com 02 alavancas uma que aciona o sistema de inclinação da cadeira e outra que aciona o sistema de acionamento da altura do assento da mesma - . Braços reguláveis com botão lateral e apoio em Polipropileno com sistema de cremalheira para regulagem de altura do braço- Encosto anatômico com ressalto para apoio lombar. Base de aço com capa. Rodízios comuns ou especiais para piso frio. A cadeira de escritório FIT atende as normas de ergonomia da NR-17. "</p>					
16712	DESFIBRILADOR CARDIOVESSOR COM MONITOR MULTIPARÂMETRO E MARCA-PASSO	CMOS DRAKE	3,000	UNIDADE	51000,000	153000,00

	<p>Especificação : DESFIBRILADOR CARDIOVESSOR COM MONITOR MULTIPARÂMETRO E MARCA-PASSO - Auto-teste automático e funcional. Choque bifásico até 360 Joules. ECG. Desfibrilação interna. Sincronismo para cardioversão. Alarmes inteligentes de monitoração. Pás adulto e pediátrica. Pás internas para cirurgia. Pás multifuncionais. Modo eletrocardiógrafo. Troca rápida e fácil de baterias, sem abrir o aparelho. ESPECIFICAÇÕES GERAIS: Dimensões com pás: 30,0 cm (largura). 21,5 cm (profundidade). 28,0 cm (altura). Peso: Aparelho - 5,15 Kg. Bateria NiMH - 1,10 Kg. Bateria Li-Ion - 0,60 Kg. Pás externas - 0,85 Kg. Equipamento completo (bateria NiMH) 7,10 Kg (exceto PANI). Equipamento completo (bateria Li-Ion) 6,60 Kg (exceto PANI). Elétrico: AC: 100 a 265 VAC, 50/60 Hz (seleção automática). DC externo: 11 a 16 VDC. Bateria recarregável removível: Tipo: NiMH, 14,4 VDC 4,5 A/h. Duração: Bateria com carga plena - 3 horas em modo monitor, sem impressora ou um mínimo de 140 choques em 360 joules ou um mínimo de 200 choques em 200 joules. Tempo de carga completa da bateria (completamente descarregada): 8 horas. BATERIA OPCIONAL**: Tipo: Li-Ion, 14,8 VDC 4,4 A/h. Duração: Bateria com carga plena 3 horas em modo monitor, sem impressora ou um mínimo de 140 choques em 360 joules ou um mínimo de 200 choques em 200 joules. Tempo de carga completa da bateria (completamente descarregada): 8 horas. **Consultar disponibilidade. Memória: Tipo: Flash Nand. Capacidade: 2 Mbytes. Pacientes armazenados: &gt; 150 pacientes. Armazenagem: 15 segundos de ECG quando em choque, alarme fisiológico e eventos do painel. ECG: gravação d. CTR - Checagem em tempo real (disponível quando equipado com bateria opcional tipo Li-Ion): Auto-diagnóstico de desfibrilação, nível de bateria, pás conectadas e verificação da ligação do aparelho à rede elétrica. Checagem realizada em 3 horários pré-configurados. Transmissão destas informações, sem fio, para PC com software do Sistema CTR instalado e ao alcance da rede.</p>					
29674	DETECTOR DE BATIMENTO FETAL	MEDPEJ	2.000	UNIDADE	1678.000	3356.00
	<p>Especificação : DETECTOR DE BATIMENTO FETAL - - Modelo de mesa compacto, leve e de fácil operação; - Desligamento automático; - Bateria recarregável; - Visor LCD; - Com auto-falante de alta performance; - Alimentação BIVOLT; - Acompanha cabo para recarregar; - Entrada para fone de ouvido; - Porta USB para transmissão de dados; - Display com curva da FHR. Características: - Sensibilidade: a partir de 9-12 semanas; - Tamanho: 135mm x 100mm x 49mm; - Peso: aprox. 400g.; - Bivolt (acompanha carregador); - Visor LCD: 60mm x 50mm. Performance FHR: - Faixa de Medição: 50-240 bpm; - Resolução: 1bpm; - Precisão: ± 1 bpm; - Saída de Energia: 20mW. Transdutor: - Frequência Nominal: 2.0MHz; - Frequência de Operação: 2.0MHz ± 10%; - P-: &lt;1Mpa; - Iob: &lt;20 mW/cm²; - Ispta: &lt;100 mW/cm² - Intensidade de Saída de ultrassom: Isata &lt;10 mW/cm²; - Área de radiação Efetiva do transdutor: 154mm².</p>					
29539	ESFIGMOMANÔMETRO ADULTO	PREMIUM	2.000	UNIDADE	120.000	240.00
	<p>Especificação : ESFIGMOMANÔMETRO ADULTO- MATERIAL DE CONFECÇÃO- TECIDO DE ALGODÃO. BRAÇADEIRA/FECHO-VELCRO ADULTO 18 A 35 CM DE CIRCUNFERENCIA</p>					
16713	ESFIGMOMANÔMETRO ADULTO DE COLUNA		4.000	UNIDADE	0.000	0.00
	<p>Especificação : ESFIGMOMANÔMETRO ADULTO DE COLUNA - Aparelho de Pressão Arterial Esfigmomanômetro Pedestal com Rodízios - Braçadeira tamanho adulto; - Montagem em Pedestal de altura ajustável com 05 rodízios; - Possui compartimento p/ armazenamento seguro do sistema de inflação; - Escala ampla de fácil leitura; - Livre de mercúrio; - Verificado, calibrado e aprovado pelo INMETRO; - Equipamento registrado na ANVISA.</p>					

16714	ESTETOSCÓPIO ADULTO	PREMIUM	8,000	UNIDADE	50,000	400,00
	Especificação : ESTETOSCÓPIO ADULTO - Duo-sonic (Duplo): auscultador dupla função, metal cromado de alta durabilidade com anel de metal cromado para sistema de trava do diafragma em PVC atóxico, com excelente sensibilidade para ausculta cardíaca. Com sino e anel de PVC atóxico para ausculta pulmonar. Ângulo: alumínio, biauricular em armação metálica resistente de grande durabilidade com ajuste automático através de mola de aço. - Anel e membrana mais confortáveis aos pacientes; - Acompanha peças sobressalentes de olivas e membranas. ESPECIFICAÇÕES TÉCNICAS: Aberto (Sino): usado para localizar com maior precisão os sons obtidos; - Gire o auscultador 180° para tricar o diafragma a ser utilizado; - Tubo com design que elimina ruídos; - Auscultador de aço inoxidável; - Produto registrado na ANVISA; - Registro MS 80540449003; - Cor: Preta.					
29675	ESTETOSCÓPIO INFANTIL	PREMIUM	5,000	UNIDADE	50,000	250,00
	Especificação : ESTETOSCÓPIO INFANTIL - Auscultador simples para utilização em crianças; Diafragma de 3,5cm de diâmetro; Tubo de PVC de alta resistência, Diafragma altamente sensível; Acabamento do auscultador em zinco cromado. Anel rosqueável para troca do diafragma; Cor: PRETO (Tubo) e PRATA (Auscultador e Haste).					
29542	ESTETOSCÓPIO ADULTO INFANTIL	PREMIUM	3,000	UNIDADE	50,000	150,00
	Especificação : ESTETOSCÓPIO ADULTO E INFANTIL - Auscultador duplo para utilização em adultos e crianças; - Modelo E100D; - Olivas macias para melhor ajuste; - Tubo de PVC de alta resistência					
16715	ESFIGMOMANÔMETRO INFANTIL PORTÁTIL	PREMIUM	2,000	UNIDADE	50,000	100,00
	Especificação : ESFIGMOMANÔMETRO INFANTIL PORTÁTIL - O esfigmomanômetro aneróide Premium (aparelho de pressão) é verificado e aprovado pelo INMETRO, possui manguito e pêra em PVC, braçadeira em nylon e fecho velcro; - Verificado e aprovado pelo INMETRO; - Braçadeira em nylon com fecho de velcro; - Acompanha estojo para viagem; Circunferência da braçadeira: 10 - 18cm. - Braçadeira azul marinho; - Manguito em PVC;					
13328	ESCADA COM 2 DEGRAUS	RICO OFFICE	11,000	UNIDADE	132,210	1454,31
	Especificação : ESCADA 2 DEGRAUS - Características: Estrutura em tubos redondos e dois pisos de madeira revestidos por borracha anti-derrapante. Acabamento da estrutura em pintura eletrostática Medidas: Largura: 46 cm Profundidade: 48 cm; Altura: 35 cm; Altura 1.º degrau: 20 cm"					
13359	ESCADA COM 7 DEGRAUS		1,000	UNIDADE	0,000	0,00
	Especificação : ESCADA 7 DEGRAUS - Material da escada: Alumínio; Quantidade de degraus: 7; Altura máxima da escada: 2 m; Largura da escada: 59 cm					
29677	ELETROCARDÍOGRAFO DE FOLHA		1,000	UNIDADE	0,000	0,00

	<p>Especificação : ELETROCARDIOGRAFO DE FOLHA - Características - Integra-se com os principais PACS disponíveis no mercado e gera imagens no formato universal para transferência e armazenamento, o DICOM; - Possui sensores que avisam o profissional da saúde caso algum eletrodo esteja solto no momento do exame; - Permite importar do sistema hospitalar a lista de exames agendados, graças ao seu worklist integrado agilizando o fluxo de trabalho e diminuindo possíveis filas de espera; - Dispõe de uma impressora térmica de alta resolução para folha A4 e impressão em modo grade com o uso de bobinas de Fax; - Com aquisições de até 12 canais simultâneos; - Possui tela colorida com 7 polegadas e tecnologia touchscreen que facilita operação do produto; - Detecta possíveis irregularidades no estado de saúde do paciente, como arritmias; - Permite até 120 registros de pacientes diferentes e armazena 200 exames, graças a sua memória interna; - Baseia-se no avançado código de Minnesota para laudos e interpretações do ECG; - Possui uma alça integrada que facilita o transporte do equipamento pelos ambientes, além de oferecer o carrinho para transporte (opcional); - Com autonomia de bateria para uso em mais de 100 impressões de exames no modo automático.</p>					
29680	FREEZER HORIZONTAL01 PORTA		1,000	UNIDADE	0.000	0,00
	<p>Especificação : FREEZER HORIZONTAL01 PORTA - CARACTERÍSTICAS: Tipo de Degelo Manual; Função refrigeração Sim; Pés com rodizio Sim; Características Gerais - Não agride a camada de Ozônio, pois é livre de CFC; - Temperatura de Operação Freezer: mínimo de -28°C e máximo de -12°C; - Temperatura de operação do conservador/refrigerador: mínimo de 0°C e máximo de 10°C; - Função Freezer +: possibilita resfriar os alimentos de forma mais rápida; - Classificação energética A: Produto com melhor nível de eficiência energética dentro da categoria. ESPECIFICAÇÕES TÉCNICAS: Consumo (kWh) 110V: 29,7 kW/h - 220V: 27,6 kW/h; Capacidade (litros) 295 Tensão/Voltagem 110V/220V; Dreno Sim - frontal externo; Consumo de Energia A (menos 25% de consumo) Cor Branco; Eficiência Energética A; Garantia 12 meses; Temperatura mínima/máxima 10 a -28</p>					
16719	GELADEIRA INDUSTRIAL		1,000	UNIDADE	0.000	0,00
	<p>Especificação : GELADEIRA INDUSTRIAL - Descrição Técnica: - 100%Poliuretano - Prateleiras Reguláveis - Pés em alumínio - Revestimento externo inox - Revestimento interno Galvanizado - Resistência no quadro das portas cegas - Controlador Digital de temperatura - Refrigeração por ar forçado - Capacidade (L): 900 -Temperatura (°C): +2 à +8 - Consumo (Kw/mês): 178Kw - Dimensão do Produto (L x P x A): 1220 x 700 x 2000 - Peso líquido do produto (Kg): 130 Número de Portas 4 Tipo de Porta Porta Cega</p>					
29681	GELADEIRA -		1,000	UNIDADE	0.000	0,00
	<p>Especificação : "GELADEIRA - Capacidade de armazenagem total (L) 239; Capacidade de armazenagem do refrigerador (L) 219; Capacidade de armazenagem do freezer (L) 20; Classificação de consumo (Selo Procel) A; Cor Branco;Consumo de Energia; A (menos 25% de consumo); Consumo (kWh) 23,4; Tensão/Voltagem 110V/ 220V "</p>					
29540	INFRAVERMELHO	CARCI	1,000	UNIDADE	850.000	850,00
	<p>Especificação : INFRAVERMELHO - Aparelho De Infravermelho Articulado + On/off Com lâmpada Philips 110v, Suporte de mesa p/ lâmpada com refletor móvel com base niveladora; Altura: Máx: 60cm;Min: 42cm</p>					
28705	IMPRESSORA MULTIFUNCIONAL LASER		1,000	UNIDADE	0.000	0,00

	<p>Especificação : IMPRESSORAMultifuncional Laser;Ciclo de trabalho (mensal, A4): Até 8000 páginas; Velocidade de impressão preto (normal, A4): Até 18 ppm; Velocidade de impressão preto (normal, carta): Até 19 ppm; Volume mensal de páginas recomendado: 250 até 2000;Qualidade de impressão preto (ótima): Até 600 x 600 dpi (1200 dpi efetivos);Tamanhos de mídia suportados: A4; A5; ISO B5; ISO C5; ISO C5/6; ISO C6; ISO DL; 16K; Cartão-postal europeu; Cartão-postal J (Hagaki); Cartão-postal J duplo (Oufuku Hagaki);Tipos de suportes suportados : Papel (normal, para impressão a laser), envelopes, transparências, etiquetas, cartolina, postais; SCANNER-Tipo de digitalização: Base plana;Resolução ótica de digitalização: Até 1200 dpi;Profundidade de bits: 24 bits; Tamanho da digitalização no scanner de mesa (máximo): 216 x 297 mm; Qualidade de digitalização preto (normal): Até 6 ppm; COPIADORA- Resolução de cópia (texto em preto): Até 600 x 400 dpi;Resolução de cópia (gráficos e texto em cores): Até 600 x 400 dpi; Dimensionamento da copiadora: 30 a 400%;Máximo de cópias: Até 99;Linguagem standard de impressora: HP PCL 3 GUI, PjL (linguagem de tarefas da impressora) , PML (linguagem de gestão da impressora); Conectividade padrão: 1 Hi-Speed USB 2.0; Qualificado; pela ENERGY STAR®; Garantia Brasil de 12 Meses</p>					
29682	LARINGOSCÓPIO COM KIT ADULTO	ABC	5,000	UNIDADE	893.000	4465,00
	<p>Especificação : "LARINGOSCÓPIO COM KIT ADULTO- 5 LÂMINAS EM AÇO INOX - Acompanha: 1 cabo de laringoscópio adulto 5 laminas de laringo curvas 1,2,3, 4 e 5. Confeccionados em aço inóx"</p>					
29683	LARINGOSCÓPIO COM KIT INFANTIL -	ABC	4,000	UNIDADE	893.000	3572,00
	<p>Especificação : "LARINGOSCÓPIO COM KIT INFANTIL - 3 LÂMINAS EM AÇO INOX"</p>					
16721	LANTERNA CLINICA	MACROLIFE	4,000	UNIDADE	13.310	53,24
	<p>Especificação : LANTERNA CLINICA - Lanterna de alta performance com iluminação; Confeccionada em metal leve de alta qualidade; Iluminação brilhante para melhor visualização; Acionamento através do botão liga/desliga; Possui conveniente clipe de bolso; Alimentação através de duas pilhas AAA*(palito)inclusas medidas 14cm de comprimento e 1,2 cm de diametro</p>					
12915	MESA DE ESCRITÓRIO		3,000	UNIDADE	0,000	0,00
	<p>Especificação : MESA DE ESCRITÓRIO - Base aço/ferro pintado simples, material de confecção madeira/MDP/MDF/ similar de 01 à 2 gavetas - Altura (cm) 75cmMaterial do Tampo MDPLargura (cm) 120cmProfundidade (cm) 60cmComprimento5 Altura 1.1</p>					
13483	MESA AUXILIAR	RICO OFFICE	4,000	UNIDADE	179.280	717,12
	<p>Especificação : "MESA AUXILIAR - DIMENSÕES MÍNIMAS: 40 CM X 40 CM X 80 CM;MATERIAL DE CONFECÇÃO AÇO / FERRO PINTADO; INOXIDÁVEL</p>					
29533	MONITOR DE ECG DE PNI E O2	MACROSUL	1,000	UNIDADE	30000.000	30000,00
	<p>Especificação : MONITOR DE ECG DE PNI E O2- MODULO DEA-POSSUI,IMPRESSORA-POSSUI, TIPO-BIFÁSICO. BATERIA-POSSUI, COMANDO NAS PÁS-AJUSTE, CARGA E DISPARO. MEMÓRIA DE ECG.</p>					
12908	MONITOR MULTIPARÂMETROS	MACROSUL	2,000	UNIDADE	55000.000	110000,00
	<p>Especificação : MONITOR MULTIPARÂMETROS - Pressão não invasiva (PNI); respiração, temperatura,bateria monitor LCD; Tela de 10" a 12"; Eletrocardiografo (ECG). Oxímetro (SPO2);</p>					
16724	MESA DE CABECEIRA -	NEW MOVEIS	13,000	UNIDADE	351.390	4568,07

	Especificação : MESA DE CABECEIRA - Construída em chapa de MDF de 15mm, c/ revestimento em laminado decorativo (externo) Possui 01 gaveta e 01 porta com prateleira interna; Puxadores em material plástico; Pés com rodízios giratórios de 2" de diâmetro; Dimensão: 350 x 400 x 800 mm.					
16725	MESA DE REFEIÇÃO PARA PACIENTES	NEW MOVEIS	11,000	UNIDADE	591.620	6507.82
	Especificação : MESA DE REFEIÇÃO PARA PACIENTES - MATERIAL DE CONFECÇÃO AÇO INOXIDÁVEL; TAMPO AÇO INOXIDÁVEL REGULAGEM DE ALTURA A GÁS PÉS 4 PÉS COM RODÍZIOS					
16726	MESA PARA REUNIÃO		1,000	UNIDADE	0.000	0.00
	Especificação : MESA PARA REUNIÃO - MATERIAL DE CONFECÇÃO MADEIRA/ MDP/ MDF/ SIMILAR TIPO REDONDA DE 1,20 M X 1,20 M					
29684	NEGATOSCÓPIO 2 CORPOS	RICO OFFICE	3,000	UNIDADE	600.000	1800.00
	Especificação : NEGATOSCOPIO 2 CORPOS - MATERIAL DE CONFECÇÃO AÇO INOXIDÁVEL TIPO PAREDE/2 CORPOS -Características Técnicas - Altura: 485 mm; Largura: 100 mm; Comprimento: 730 mm; Área de leitura: 750 x 410 mm; Peso Bruto: 8,0 kg; Peso líquido: 6,5 kg					
12917	PRANCHA DE IMOBILIZAÇÃO DE COLUNA LONGA	MEDIX	1,000	UNIDADE	1007.000	1007.00
	Especificação : PRANCHA DE IMOBILIZAÇÃO DE COLUNA LONGA - Sistema de estabilização, imobilização, emergência e transporte de pacientes/vítimas, com as seguintes características: o sistema é composto por uma (01) unidade de prancha longa, confeccionada de material totalmente impermeável em fibra de polietileno, rígida leve, possui pegadores amplos, translúcida para uso em Raio-x e Ressonância Magnética, dimensionada para suportar vítimas com peso até 200kg, possibilita o resgate nas águas ou em alturas. Acompanha jogo com três (03) cintos (01 vermelho, 01 amarelo e 01 preto) e os seguintes itens: Imobilizador lateral de cabeça, confeccionado em espuma injetada, impermeável, propicia imobilização para cabeça e região cervical, contendo tirantes de fixação para testa e queixo, com pontos para verificação de saída de líquido pelo ouvido. Conjunto de cintos tipo aranha para imobilização, confeccionado em fitas de nylon, em cores, radio transparente, fixado por fitas em velcro de 50mm de largura, nas cores: preta, verde, amarela, vermelha, permite imobilizar: os ombros, tórax, pelve, braços e pernas desenhadas para ser facilmente acondicionado. Capa utilizada para acomodar uma maca, colares, cintos e talas de mobilização, com bolsos internos, confeccionada em polyester, possui fecho em zíper com cursores duplos.					
16729	POLTRONA PARA HIDRATAÇÃO E SOROTERAPIA COLETA DE SANGUE COM SUPORTE DE SORO	RICO OFFICE	5,000	UNIDADE	986.300	4931.50

	<p>Especificação : POLTRONA PARA HIDRATAÇÃO E SOROTERAPIA COLETA DE SANGUE COM SUPORTE DE SORO - HIDRATAÇÃO Poltrona para Hidratação e Coleta de sangue com Suporte de Soro e apoio - concha - lateral Acompanha 01 (uma) concha lateral para apoio dos braços, removível e ajustável na altura e inclinação. Acompanha 01 suporte de soro Estrutura em tubos de aço redondo Estrutura em tubo de aço redondo com acabamento em pintura epóxi com tratamento antiferruginoso. Assento e Encosto estofados em espuma revestidos em Courvim permitindo fácil assepsia. Acompanha: 01 (um) Braçadeira para apoio do braço em chapa de aço inox com altura ajustável e removível. 01 (um) suporte de soro removível com altura regulável em aço inox. Poltrona totalmente reclinável, com várias posições de travamento fácil e de rápido manejo através alavanca lateral, movimentos dependentes inclusive movimento trendeleburg. Pés com ponteira plástica - Posição Normal: C=1,00 x L=0,75 A=0,55 - Posição Reclinada: C=1,65m x L=0,75m;</p>					
29560	POLTRONAS RECLINÁVEIS	RICO OFFICE	7,000	UNIDADE	900,000	6300,00
	<p>Especificação : "POLTRONA RECLINÁVEL - Poltrona Reclinável com 3 Posições: Sentado, Leitura, Descanso e 2 estágios; Poltrona Reclinável com estrutura em madeira, revestimento em courvim de fácil assepsia. Encosto, assento e apoio para pés estofados com espuma e revestimento em courvim cobertura Corano. Espuma: Assento (DS-20), Braço (DS-16) e Encosto (DS-16 e Soft); Pés com sapatas de PVC; Medidas: 1,53 x 0,78 x 1,04 m Profundidade: 0,84m; Comprimento Aberto: 1,53 Metros; Altura: 1,04 Metros; Largura: 0,78 Metros; Profundidade: 0,84 Metros; Peso: 35,80 Kg"</p>					
16730	PROTETOR DE TIREÓIDE	KONEX	1,000	UNIDADE	500,000	500,00
	<p>Especificação : PROTETOR DE TIREÓIDE - PROTETOR DE TIREÓIDE TIPO VISEIRA, CONFECCIONADO EM BORRACHA PLUMBÍFERA FLEXÍVEL COM EQUIVALÊNCIA EM CHUMBO DE 0.50MM</p>					
13385	PAPAGAIO	FAMI	1,000	UNIDADE	115,200	115,20
	<p>Especificação : PAPAGAIO - Características: - Papagaio em Aço Inoxidável; - Utilizado para coletar urina em pacientes do sexo masculino; - Auxílio às pessoas com dificuldades de locomoção. - Cabo de fácil manuseio para enchimento ou esvaziamento. Capacidade: 1 Litro. Especificações Técnicas - Dimensões: 26 x 13 cm; - Capacidade: 1 L.; - Material: Aço Inoxidável;</p>					
13396	RÉGUA DE GASES	UNITEC	5,000	UNIDADE	3030,200	15151,00
	<p>Especificação : RÉGUA DE GASES - Função: A Régua ou Painel Elétrico e Gases é um sistema que permite agregar próximo ao leito do paciente os gases, tomadas e outros aparelhos necessários para a realização dos procedimentos vitais para o devido tratamento do internado. Pode ser configurada de acordo com a necessidade do hospital. Acessórios opcionais: Foco de luz com braço articulável, interruptores para luz no teto, luminárias direta e indireta, ponto de dados e voz, sistema de chamada enfermagem, suporte de soro e suporte de bomba de infusão. Montagem: Construída em alumínio nas ligas 6063 - T5 e 1200H - 14. material 100% reciclável. - Pintura eletrostática na cor branca. Maior durabilidade e fácil higienização. - Sistema basculante para manutenção. - Componentes elétricos ou eletrônicos com isoladores que minimizam o problema de condutividade elétrica. Em conformidade com as normas: - ABNT/NBR 14136 - Padrão de tomadas; - ABNT/NBR 12188 - Separação física entre rede de gases e elétrica; ABNT/NBR 13164 - Tubos flexíveis para condução de gases medicinais sob baixa pressão; - ABNT/NBR 11906 - Conexões e roscas.</p>					
16731	REFLETOR PARABÓLICO DE LUZ FRIA	RICO OFFICE	4,000	UNIDADE	450,000	1800,00



	<p>Especificação : REFLETOR PARABÓLICO DE LUZ FRIA - Corpo em aço carbono pintado em epóxi-pó; Excelente luminosidade com lâmpada halógena 20 W; Haste flexível, cromada com regulagem de altura, 1,20 à 1,60 mts; Base em quadripé com rodízios para fácil locomoção; Alimentação elétrica: 110 ou 220 volts. Opcional Lâmpada 50w ( 110 ou 220 sem transformador ) Medidas(C/L/A): 1,20x20x25cm</p>					
16732	SUPOORTE PARA BRAÇO	NEW MOVEIS	2.000	UNIDADE	107.580	215,16
	<p>Especificação : SUPORTE PARA BRAÇO - Estrutura de tubo de aço esmaltado regulável na cor branco gelo com pés em ferro fundido ou totalmente em aço inoxidável com base fixa. Concha de apoio do braço em aço inoxidável, com opcional de revestimento em couro sintético para o modelo de estrutura da braçadeira esmaltada.</p>					
29685	SUPOORTE PARA SORO	RICO OFFICE	11.000	UNIDADE	233.060	2563,66
	<p>Especificação : SUPORTE PARA SORO - POSSUI REGULAGEM; 2 GANCHOS PARA SORO; ALTURA MINIMA: 1,65M; ALTURA MÁXIMA: 2,00M. COMPOSIÇÃO: ESTRUTURA EM AÇO CARBONO; BASE ARANHA COM 4 RODÍZIOS; PESO: 3,8KG</p>					
29686	SUPOORTE PARA TELEVISÃO		2.000	UNIDADE	0,000	0,00
	<p>Especificação : SUPORTE PARA TELEVISÃO - Suporte Articulado para TV LED, LCD, Plasma, 3D e Smart de 10 a 55". Tipo de Suporte/Pedestal Suporte para parede. Composição/Material Aço carbono e pintura eletrostática. Peso máximo suportado 40kg. Tamanho Compatível TVs de LCD/ LED de 10" até 55". Equipamentos compatíveis TV LED, LCD, Plasma, 3D e Smart. Mais Informações Furação Compatível: VESA: 50x50, 75x75, 100x100, 200x100, 200x200, 300 x 200, 300x300 max.400x100mm. Conteúdo da Embalagem 1 Suporte, 1 manual de instruções e 1 jogo de parafusos e buchas. Peso liq. aproximado do produto (kg) 1kg. Dimensões aproximadas da embalagem do produto - cm (AxLxP) 23x19x7cm</p>					
13360	SUPOORTE DE HAMPER	RICO OFFICE	5.000	UNIDADE	691.000	3455,00
	<p>Especificação : SUPORTE DE HAMPER - MATERIAL DE CONFEÇÃO: AÇO INOXIDÁVEL.</p>					
29687	CAIXA DE SEÇÃO 03 GASES		3.000	UNIDADE	0,000	0,00
	<p>Especificação : CAIXA DE SEÇÃO 03 GASES (O2, AC, VC) 15X22X15 - Conforme NBR 12188/RDC050: todas as válvulas de seção devem ser instaladas em Caixas de seção.</p>					
29688	CAIXA DE SEÇÃO 02 GASES		2.000	UNIDADE	0,000	0,00
	<p>Especificação : CAIXA DE SEÇÃO 02 GASES (O2, AC) 15X15 - Conforme NBR 12188/RDC050: todas as válvulas de seção devem ser instaladas em Caixas de seção.</p>					
29689	PAINEL DE EMERGÊNCIA DE OXIGÊNIO (02)		1.000	UNIDADE	0,000	0,00
	<p>Especificação : PAINEL DE EMERGENCIA DE OXIGÊNIO (02) - Conforme NBR 12188/RDC050: dispositivo que emite sinal visual e/ou sonoro para indicar qualquer ocorrência anormal quee exija intervenção</p>					
29690	PAINEL DE EMERGÊNCIA DE AR COMPRIMIDO (AC)		1.000	UNIDADE	0,000	0,00
	<p>Especificação : PAINEL DE EMERGENCIA DE AR COMPRIMIDO (AC) - Conforme NBR 12188/RDC050: dispositivo que emite sinal visual e/ou sonoro para indicar qualquer ocorrência anormal quee exija intervenção</p>					
29691	PAINEL DE EMERGÊNCIA DE VÁCUO CLÍNICO (VC)		1.000	UNIDADE	0,000	0,00
	<p>Especificação : PAINEL DE EMERGENCIA DE VACUO CLÍNICO (VC) - Conforme NBR 12188/RDC050: dispositivo que emite sinal visual e/ou sonoro para indicar qualquer ocorrência anormal quee exija intervenção.</p>					
29692	CENTRAL GERADORA DE AR MEDICINAL		1.000	UNIDADE	0,000	0,00

	<p>Especificação : CENTRAL GERADORA DE AR MEDICINAL - conforme NBR 12188/RDC050: a central de suprimento primário deve conter no mínimo um compressor como suprimento primário e um suprimento secundário ou reserva. A capacidade dos compressores deve ser tal que 100% do consumo máximo provável possa ser mantido com um compressor fora de uso. A central de suprimento com compressores de ar deve possuir fitro ou dispositivo de purificação, ou ambos, quando necessário, para produzir o ar medicinal com as seguintes características: N2: balanço: 02:20,4 a 21,4% v/v de oxigênio; CO: 5ppm máx. v/v; CO2: 500 ppm máx. v/v; SO2: 1 ppm máx. v/v; NOx: ppm máx. v/v; Óleos e partículas sólidas: 0,1mg/m³ máx. v/v; Vapor de água: 67 ppm máx. v/v (ponto de orvalho - 45°C, referido a pressão atmosférica).</p>					
29693	CENTRAL GERADORA DE VÁCUO CLÍNICO -		1.000	UNIDADE	0,000	0,00
	<p>Especificação : CENTRAL GERADORA DE VÁCUO CLÍNICO - conforme NBR 12188/RDC050: o sistema de vacuo deve ser operado por no mínimo duas bombas, com capacidadee equivalentes. Cada bomba deve ter capacidade de 100% do consumo máximo provavel com possibilidade de funcionarem alternadamente ou em paralelo em caso de emergência.</p>					
					Total :	559314,83

Condições de pagamento : 30 DIAS

Prazo de entrega : 30 DIAS

Validade da proposta : 30 DIAS dias.

Valor por extenso :

Data : 13/07/2018

*Flávio Simões*  
**F.CARDOSO & CIA LTDA**  
**CNPJ: 04.949.905/0001-63**