


DIRETORIA TÉCNICA

MEMORIAL DESCRITIVO E ESPECIFICAÇÕES TÉCNICAS
ESCOLA MUNICIPAL

Obra de engenharia para construção de ESCOLA MUNICIPAL
DE ENSINO INFANTIL E ENSINO FUNDAMENTAL NOSSA SENHORA
DE SANTANA, localizada na comunidade Santa Rita.

OUTUBRO / 2018


José Almir Oliveira da Silva Júnior
Engenheiro Civil
Crea-Pa 151525739-8



DIRETORIA TÉCNICA

SUMÁRIO

A - ORIENTAÇÕES GERAIS	4
1. DISPOSIÇÕES PRELIMINARES.....	4
2. Discrepâncias, Prioridades e Interpretações.....	4
3. Orientação Geral e Fiscalização	5
4. SERVIÇOS PRELIMINARES.....	8
5. MOVIMENTAÇÃO DE TERRA.....	8
6. FUNDAÇÃO	9
7. ESTRUTURA.....	9
8. PAREDES E PAINÉIS	10
9. COBERTURA.....	10
10. ESQUADRIAS	11
11. REVESTIMENTOS	11
12. PAVIMENTAÇÃO:.....	12
13. IMPERMEABILIZAÇÃO	14
14. PINTURA.....	14
15. INCÊNDIO	15

Alcides
José Alcides Oliveira da Silva Junior
Engenheiro Civil
Crea-Pa: 151525739-8



Prefeitura de Itaituba
SEMINFRA
Secretaria Municipal de Infraestrutura



DIRETORIA TÉCNICA

16.	INSTALAÇÕES ELÉTRICAS	17
17.	INSTALAÇÕES HIDROSSANITÁRIAS	17
18.	DIVERSOS	18
19.	LIMPEZA DA OBRA	18

Alcira
Alcira Pereira da Silva Júnior
Engenheiro Civil
C.R.E.A. 151525739-8

DIRETORIA TÉCNICA

A - ORIENTAÇÕES GERAIS

1. DISPOSIÇÕES PRELIMINARES

O presente Memorial Descritivo constitui elemento fundamental para o cumprimento das metas estabelecidas para a execução dos serviços de construção de escola municipal de ensino infantil e ensino fundamental.

Para efeito das presentes Especificações, o termo *Contratada* define o proponente vencedor do certame licitatório, a quem será adjudicado o objeto da Licitação, o termo *Fiscalização* define a equipe que representará o Departamento de Fiscalização e Obras do Município perante a *Contratada* e a quem este último dever-se-á reportar, e o termo *Contratante* define a Prefeitura Municipal de Itaituba.

Será sempre suposto que esta especificação é de inteiro conhecimento da empresa vencedora da licitação.

Na execução de todos os projetos e serviços a *Contratada* deverá seguir as Normas Técnicas da Associação Brasileira de Normas Técnicas – ABNT e as normas citadas no decorrer destas Especificações.

A execução de todos os serviços obedecerá rigorosamente às indicações constantes no projeto, conforme plantas, que o constituem, além das prescrições contidas neste memorial, e demais documentos integrantes do contrato.

A reforma da referida Escola Municipal de Educação Infantil e Fund. Nossa Senhora de Santana, está localizada na Vicinal Norte Sul na **COMUNIDADE SANTA RITA**, neste município de Itaituba, Estado do Pará.

- **LOCALIZAÇÃO DE:** E 612.132,61 - N 9.510.302,81

2. Discrepâncias, Prioridades e Interpretações.

Em caso de dúvidas quanto à interpretação do Memorial descritivo, Projetos, Detalhes e/ou das instruções de concorrência, deverão ser consultados os Profissionais Responsáveis ou a Contratante, nesta ordem.

Em casos de divergência entre desenhos de escalas diferentes prevalecerão sempre os de maior escala.

Em casos de divergências entre detalhes e desenhos e este Memorial Descritivo prevalecerão sempre os primeiros.

Em casos de divergência entre cotas de desenhos e suas dimensões medidas em


José Almir Oliveira da Silva Júnior
Engenheiro Civil
Crea-Pa: 151525739-8



DIRETORIA TÉCNICA

escala prevalecerão sempre às primeiras.

Todos os detalhes constantes dos desenhos e não mencionados neste Memorial descritivo, assim como os detalhes aqui mencionados e não constantes dos desenhos, serão interpretados como fazendo parte integrante do projeto.

Nenhuma alteração nos desenhos fornecidos, bem como nessas especificações pode ser feita sem consulta prévia e autorização por escrito dos autores do projeto e aprovação da Contratante. A Fiscalização poderá impugnar qualquer trabalho feito em desacordo com os desenhos e especificações.

A Contratada se obriga a tomar conhecimento e consultar todos os projetos antes e durante a execução de quaisquer serviços.

3. Orientação Geral e Fiscalização

A Contratante manterá fiscalização junto à construtora com autoridade para exercer, toda e qualquer ação de orientação geral, controle e fiscalização das obras e serviços de construção, exercidos pela Contratada.

As relações mútuas, entre a Contratante e Contratada, fornecedores e empreiteiros serão mantidas por intermédio da Fiscalização.

A Contratada se obriga a facilitar meticulosa fiscalização dos materiais e execução das obras e serviços contratados, facultando à Fiscalização, o acesso a todas as partes das obras contratadas. Obriga-se do mesmo modo, a facilitar a fiscalização em oficinas, depósitos ou dependências, onde se encontrem materiais destinados a construção, serviços e obras em reparo. Fica assegurado à Fiscalização o direito de ordenar a suspensão das obras e serviços sempre que estes estiverem em desacordo com os projetos e especificações.

A Contratada se obriga a retirar da obra, imediatamente após o recebimento da comunicação em diário de obra, qualquer empregado que venha a demonstrar conduta nociva ou incapacidade técnica. Os serviços a cargo de diferentes firmas serão articulados entre si de modo a proporcionar andamento harmonioso da obra em seu conjunto.

Alcir
Jose Alcir Oliveira da Silva Júnior
Engenheiro Civil
Crea-Pa: 151525739-8



DIRETORIA TÉCNICA

As planilhas com quantitativos de serviços fornecidos pela Contratante devem obrigatoriamente ser conferidas pelo LICITANTE, antes da entrega da proposta na fase licitatória, não sendo aceitas quaisquer reclamações ou reivindicações após a obra contratada. Qualquer discrepância deverá ser resolvida com a Fiscalização antes da contratação.

A Contratada fornecerá os equipamentos, os materiais, a mão-de-obra, o transporte e tudo mais que for necessário para a execução, a conclusão e a manutenção dos serviços, sejam eles definitivos ou temporários.

Todos os materiais a serem empregados na obra deverão ser novos, comprovadamente de primeira qualidade e, estarem de acordo com as especificações, devendo ser submetidos à aprovação da Fiscalização, com exceção de eventuais serviços de remanejamento onde estiver explícito o reaproveitamento.

A Contratada deverá submeter à Fiscalização, amostras de todos os materiais a serem empregados nos serviços, antes de executá-los. Se julgar necessário, a Fiscalização poderá solicitar à Contratada a apresentação de informação, por escrito, dos locais de origem dos materiais ou de certificados de ensaios relativos aos mesmos.

A Contratada deverá providenciar a aquisição dos materiais tão logo seja contratado, visando o cumprimento dos prazos do cronograma para esse item. A Fiscalização não aceitará a alegação de atraso dos serviços devido ao não fornecimento dos materiais pelos fornecedores.

Nenhum pagamento adicional será efetuado em remuneração aos serviços aqui descritos; os custos respectivos deverão estar incluídos nos preços unitários e/ou no global constantes da proposta da Contratada.

Quaisquer outros custos, diretos ou indiretos, que sejam identificados pelo licitante para a execução dos serviços deverão ser incluídos no orçamento, e nunca pleiteados durante a execução da obra como acréscimo de novos serviços.

O BDI – Benefícios e Despesas Indiretas, conforme prevê a legislação, deverá ser destacado em item próprio na planilha orçamentária, não devendo fazer parte da composição dos preços unitários.

A equipe técnica da Contratada, responsável pelos serviços, deverá contar com profissionais especializados e devidamente habilitados, para desenvolverem as diversas atividades necessárias à execução da obra. A qualquer tempo, a Fiscalização poderá solicitar a substituição de qualquer membro da equipe técnica da Contratada, desde que entenda que seja benéfico ao desenvolvimento dos trabalhos.


José Alcir Oliveira da Silva Júnior
Engenheiro Civil
Crea-Pa 151525739-8



DIRETORIA TÉCNICA

Quando houver necessidade de movimentar ou modificar equipamentos e elementos existentes na obra, a fim de facilitar a execução de seus serviços, a Contratada deverá solicitar previamente à Fiscalização autorização para tais deslocamentos e modificações.

Possíveis indefinições, omissões, falhas ou incorreções das especificações ora fornecidas, não poderão, jamais, constituir pretexto para a Contratada pretender cobrar "serviços extras" e/ou alterar a composição de preços unitários.

Considerar-se-á, inapelavelmente, a Contratada como altamente especializada nas obras e serviços em questão e que, por conseguinte, deverá ter computado, no valor global da sua proposta, também, as complementações e acessórios por acaso omitidos nas especificações, mas implícitos e necessários ao perfeito e completo funcionamento de todos os materiais, peças, etc.

A Contratada deverá remover todo o entulho do local da obra e fazer a limpeza completa após a finalização da execução do serviço.

A Contratada deverá responsabilizar-se por quaisquer danos provocados no decorrer dos serviços ou em consequência destes, arcando com os prejuízos que possam ocorrer com o reparo desses danos.

A inobservância das presentes especificações técnicas e dos projetos implica a não aceitação parcial ou total dos serviços, devendo a Contratada refazer as partes recusadas sem direito a indenização.

A Contratada deverá, necessariamente, cotar seus serviços por preço unitário, seguindo a Planilha de Orçamento e Quantitativos.

O material equivalente com o mesmo desempenho técnico a ser utilizado deverá ser apresentado com antecedência à Fiscalização para a competente autorização, a qual será dada por escrito em ofício ou no livro de ocorrências. Ficará a critério da Fiscalização, exigir laudo de Instituto Tecnológico Oficial para comprovação da equivalência técnica, ficando desde já estabelecido que todas as despesas serão por conta da Contratada, ficando vedado qualquer repasse para a Contratante.


José Alcir Oliveira do Silva Júnior
Engenheiro Civil
Crea-Pa: 151525739-8



DIRETORIA TÉCNICA

SERVIÇOS

4. SERVIÇOS PRELIMINARES

Locação:

Deverá ser providenciado o alinhamento e a locação da obra a ser construída, obedecendo-se os recuos projetados.

A locação deverá ser feita pelo processo de tábuas corridas, sendo definidos claramente os eixos de referência.

Com referência as cotas do piso acabado, deverão ser observadas as seguintes condições:

As cotas de piso acabado deverão estar de acordo com o projeto arquitetônico.

Placa da obra:

A placa deverá ser fixada em local visível, preferencialmente no acesso principal da obra ou voltada para via que forneça melhor visualização. É necessário que a placa seja mantida em bom estado de conservação, inclusive quanto à integridade das cores durante o período de execução da obra.

A placa deve conter as principais características do contrato como nome da obra, órgão contratante e valor investido conforme modelo da Prefeitura Municipal de Itaituba. A placa deverá ser em lona, com as dimensões de 2,80 x 2,20 m, tendo uma área de 6,16 m².

5. MOVIMENTAÇÃO DE TERRA

Escavação:

A escavação deverá ser feita de acordo com o necessário para a confecção de toda a fundação a ser executada na obra, sendo os blocos de fundação com profundidade de 40cm. Demais medidas podem variar, mas nunca ultrapassa os 2 metros de profundidade.


José Almir Oliveira da Silva Júnior
Engenheiro Civil
Crea-Pa: 51525739-8

DIRETORIA TÉCNICA

Aterro:

A superfície a ser aterrada sera apenas da área a construir (escola), deverá ser previamente escarificada até uma profundidade de 15,0 cm para garantir a aderência do corpo do aterro ao terreno natural e a homogeneidade do mesmo. O lançamento das primeiras camadas de aterro deverá ser aprovado pela fiscalização após inspeção da camada de apoio. A altura máxima da camada não deverá ultrapassar 30cm.

6. FUNDAÇÃO

Bloco em concreto armado:

Os blocos serão executados em concreto armado, assim como devem ser confeccionadas formas em madeira para os mesmos. Os blocos terão as dimensões de 60x60x40 cm e serão construídos sobre o lastro de concreto magro.

Baldrame em concreto armado:

Será feita a viga – baldrame, blocos e fundação executada em concreto com Resistencia minima de $F_{ck}=20\text{MPa}$ com a utilização de forma em madeira de lei em utilização da escola será executado em concreto armado, sendo suas dimensões 12x30cm.

7. ESTRUTURA

Concreto armado:

Os elementos pilares, viga e cintamento superior deverão ser feitos com concreto armado deverá ter resistência mínima de $F_{ck}=20\text{MPa}$. Sempre obedecendo as normativas da ABNT.


José Almir Oliveira da Silva Junior
Engenheiro Civil
Crea-Pa. 151525739-8



DIRETORIA TÉCNICA

8. PAREDES E PAINEIS

Alvenaria:

As alvenarias serão executadas em tijolos cerâmicos furados (6 furos), os assentamentos dos tijolos na alvenaria devem ser feitos de maneira que a espessura máxima da parede chegue ao 15cm e a mínima aos 13cm sendo estas medidas da parede acabada.

Os vãos das portas e janelas, quando não coincidentes com as vigas deverão receber vergas e contravergas de concreto armado.

Vergas:

Serão utilizadas vergas pré-moldada para janelas com mais de 1,50m e para portas com até 1,50m.

9. COBERTURA

Estrutura em madeira p/ telhado de fibro cimento:

A estrutura de madeira para o telhado será de madeira de lei aparelhada. Antes da montagem deveser realizada uma proteção contra pragas(descupinização).

Cobertura em telha de fibrocimento:

As telhas que vão compor o telhado serão de fibrocimento de ótima qualidade. Durante a execução do telhado deve-se verificar se a inclinação do mesmo para não prejudicar o seu desempenho.

Cobertura em telha alumínio:

Partes das telhas serão de alumínio, é necessária uma aplicação cautelosa, pois a aplicação correta, diminui significativamente a necessidade de manutenção no decorrer da vida útil do produto.

Alcides
José Alcides Oliveira do Silva Júnior
Engenheiro Civil
Crea-Pa: 151525739-8



DIRETORIA TÉCNICA

10. ESQUADRIAS

Esquadrias de Madeira:

Todas as portas e janelas devem estar em perfeitas condições, seguindo rigorosamente as especificações contidas no projeto arquitetônico e planilha orçamentaria, estando compostas por caixilho.

Janela de Alumínio:

Serão empregados janelas de alumínio acompanhado de vidros e ferragem, além de se tratar de um material de qualidade ira proporcionar um ambiente mais fresco e arejado.

11. REVESTIMENTOS

Revestimento de paredes:

Chapisco:

Toda a alvenaria a ser revestida será chapiscada depois de convenientemente limpa. O procedimento de execução do chapisco deverá obedecer ao previsto na NBR 7200 – Revestimentos de paredes e tetos com argamassas – materiais, preparo, aplicação e manutenção. As bases de revestimento deverão atender às condições de plano, prumo e nivelamento, fixadas pela especificação de norma brasileira. - Para a aplicação do chapisco, a base deverá estar limpa, livre de pó, graxas, óleos, eflorescências, materiais soltos ou quaisquer produtos que venham prejudicar a aderência e abundantemente molhadas antes de receber a aplicação desse tipo de revestimento. A operação terá de ser executada, para atingir o seu objetivo, com o emprego de esguicho de mangueira.

O chapisco será executado com argamassa de cimento e areia, no traço 1:3, com espessura de aproximadamente 5 mm. A argamassa de chapisco deverá ter consistência fluida.

Reboco:

O reboco consiste em uma camada de revestimento que propicia a superfície receber o acabamento final. Sua aplicação se dará após o chapisco. O procedimento de execução do reboco deverá obedecer ao previsto na NBR 7200 – Revestimento

Alcir
Jose Alcir Oliveira da Silva Junior
Engenheiro Civil
Crea-Pa: 151525739-8

DIRETORIA TÉCNICA

de paredes e tetos com argamassas -materiais, preparo, aplicação e manutenção. - O reboco deve ser alisado e desempenado, devendo aderir bem ao chapisco e deverá possuir textura e composição uniforme. A espessura da camada de reboco deverá ter no máximo 15mm.

Azulejo:

Será utilizado azulejo branco, o qual o traço da massa de assentamento será 1:5:1. Marcar a altura dos azulejos e espessura da argamassa para evitar equívocos e priorizar a proteção do piso, que resultara em um melhor acabamento entre piso e azulejo.

12. PAVIMENTAÇÃO:

Lastro de Contra piso:

Lastro de concreto não estrutural (camada impermeabilizadora) de 10 cm de espessura, fck mínimo de 9Mpa. Limpeza e preparo da base: Retirada de entulhos, restos de argamassa, e outros materiais com picão, vanga, ponteira e maretta. Varrer a base com vassoura dura, até ficar isenta de pó e partículas soltas. Se na base existir óleo, graxa, cola ou tinta, providenciar a completa remoção.

Definição de níveis com assentamento de taliscas: A partir do ponto de origem (nível de referência), os níveis de contra piso deverão ser transferidos com uso de aparelho de nível ou nível de mangueira. Os pontos de assentamento de taliscas deverão estar limpos. Polvilhar com cimento para formação de nata, para garantir a aderência da argamassa. A argamassa de assentamento da talisca deverá ser a mesma do contra piso.

Posicionamento das taliscas com distância máxima de 3 m (comprimento da régua disponível para o sarrafeamento suficiente para alcançar duas taliscas).

As taliscas deverão ter pequena espessura (cacos de ladrilho cerâmico ou azulejo). O assentamento das taliscas deverá ser com antecedência mínima de 2 dias em relação à execução do contra piso.

No dia anterior à execução do contra piso, a base completamente limpa, deverá ser molhada com água em abundância.


José Alcir Oliveira da Silva Júnior
Engenheiro Civil
Crea-Pa: 151525739-8



DIRETORIA TÉCNICA

Imediatamente antes da execução do contra piso, a água em excesso deverá ser removida, e executar polvilhamento de cimento, com auxílio de uma peneira (quantidade de 0.5 kg/m²), e espalhado com vassoura, criando uma fina camada de aderência entre a base e a argamassa do contra piso. Esta camada de aderência deverá ser executada por partes para que a nata não endureça antes do lançamento do contra piso.

Em seguida preencher uma faixa no alinhamento das taliscas, formando as mestras, devendo as mestras sobrepor as taliscas. Compactar a argamassa com soquetes de madeira, cortar os excessos com régua. Após completadas as mestras, retirar as taliscas e preencher o espaço com argamassa.

Lançar a argamassa, e compactar com energia utilizando-se um soquete de madeira de base 30x30cm e 10 kg de peso.

Sarrafear a superfície com régua metálica apoiada sobre as mestras, até que seja atingido o nível das mestras em toda a extensão.

Calçada (Externa):

O piso de acesso a calçadas (ver Projeto de Arquitetura) receberá acabamento rústico desempenado no próprio concreto, com espessura de 7 cm, com processo de concretagem, em "Tabuleiro de Damas" – tipo "junta seca".

Piso queimado:

Todo o piso principal da edificação deverá ser em cimento queimado, utilizando-se como base de cimento cinza e água sobre a nata de cimento e alisado com uma desempenadeira de aço. Deverá ser formado quadros em painéis de (0,75 x 0,75m) com junta de dilatação e a aplicação do cimento queimado ser feita em painéis intercalados.

O pó xadrez deverá conter uma mistura a seco na cor amarelo e marrom e ao ser alisado deverá ser deixado as ranhuras decorrentes da mistura da pigmentação.

Para finalizar deverá ser aplicado cera em pasta em duas demãos e lustrado a fim de proteger o piso.

Alcides
José Alcides Oliveira da Silva Junior
Engenheiro Civil
Crea-Pa: 151525739-8



DIRETORIA TÉCNICA

Piso lajota cerâmica banheiros:

O piso das áreas molhadas deverá estar com inclinação necessária para o escoamento das águas até o ralo. Não será aceito que as águas destes ambientes sejam escoadas para as áreas de acessos do mesmo.

13. IMPERMEABILIZAÇÃO

Deverá haver impermeabilização sobre toda a fundações da obra as vigas baldrame e blocos, seguindo especificações de aplicação, utilizando tinta asfáltica.

14. PINTURA

Disposições gerais:

As superfícies a serem pintadas serão cuidadosamente limpas e convenientemente preparadas para o tipo de pintura que irão receber. As superfícies só poderão ser pintadas quando perfeitamente secas.

Cada demão de tinta só poderá ser aplicada quando a precedente estiver perfeitamente seca, observando-se um intervalo de tempo mínimo de 24 horas entre demãos ou conforme especificação do fabricante da tinta.

Deverão ser tomados cuidados especiais para evitar respingos e salpicaduras de tinta em superfícies que não deverão receber tinta, utilizando-se lonas, fitas e proteções adequadas.

Antes da execução de qualquer pintura, será submetida à Fiscalização uma amostra, com dimensões mínimas de 50 cm por 100 cm, sob iluminação semelhante e em superfície idêntica do local a que se destina. Paredes internas e externas: látex acrílica, 3 demãos, sobre massa acrílica e selador. Deverão ser utilizadas tintas de primeira linha, aprovadas pela Fiscalização.

Superfícies rebocadas:

As superfícies rebocadas receberão tinta acrílica e deverão anteriormente, ser lixadas, eliminando-se completamente grãos soltos, falhas e imperfeições. Deverá


José Alcyr Oliveira da Silva Junior
Engenheiro Civil
Crea-Pa: 151525739-8



DIRETORIA TÉCNICA

ser aplicada massa acrílica, onde for indicado e uma demão de fundo preparador. A pintura será executada com três demãos de tinta acrílica sobre a superfície preparada e convenientemente limpa. Deverão ser utilizadas tintas de primeira linha.

Superfícies de Madeira:

A superfície deverá ser lixada e limpa. Aplicar uma demão de selador para madeira e lixar novamente depois de seco. Aplicar três demãos de tinta esmalte sintético. Serão pintadas todas as estruturas para utilização em cobertura, inclusive mãos francesas. Deverão ser utilizadas tintas de primeira linha, aprovadas pela Fiscalização.

Superfícies Metálicas:

Aplicar tinta de fundo com base anti ferruginoso, com as espessuras e forma de aplicação de acordo com as recomendações do fabricante da tinta, através da sua supervisão técnica e sistema de pintura aprovada pela Fiscalização.

Aplicar três demãos de tinta esmalte sintético.

Deverão ser utilizadas tintas de primeira linha, aprovadas pela Fiscalização.

15. INCÊNDIO


Sinalização de emergência:

As sinalizações de proibição e de alerta devem ser instaladas em local visível e a uma altura de 1,80 m medida do piso acabado à base da sinalização.

A sinalização de portas de saída de emergência deve ser localizada imediatamente acima das portas, no máximo a 0,10 m da verga, ou diretamente na folha da porta, centralizada a uma altura de 1,80 m medida do piso acabado à base da sinalização.

A sinalização de orientação das rotas de saída deve ser instalada de modo que a sua base esteja a 1,80 m do piso acabado.

A sinalização apropriada de equipamentos de combate a incêndio deve estar a uma altura de 1,80 m medida do piso acabado à base da sinalização, e


José Alcyr Oliveira da Silva Júnior
Engenheiro Civil
Crea-Pa: 151525739-8

DIRETORIA TÉCNICA

imediatamente acima do equipamento sinalizado.

A sinalização de emergência deve destacar-se em relação à comunicação visual adotada para outros fins.

A sinalização de emergência não deve ser neutralizada pelas cores de paredes e acabamentos, dificultando a sua visualização.

As sinalizações básicas de emergência destinadas à orientação e salvamento, alarme de incêndio e equipamentos de combate a incêndio devem possuir efeito fotoluminescente.

As sinalizações complementares de indicação continuada das rotas de saída e de indicação de obstáculos devem possuir efeito fotoluminescente.

Serão usados pictogramas com as dimensões de 0,4m comprimento e largura de 0,28m

Extintor de incêndio:

A área medida em metros quadrados de piso será protegida por unidade extintora em função do risco.

A distância máxima a ser percorrida pelo operador, do ponto de fixação do extintor a qualquer ponto da área protegida não poderá passar de 30 metros.

A Sinalização é composta de toda marcação de piso, parede, coluna e ou teto que esteja destinada a indicar a presença de extintor e/ou saída.

Os extintores deverão ser instalados conforme descrição abaixo: A uma altura entre 0,20 e 1,60m, considerando a borda inferior e a parte superior respectivamente, em local desobstruído de fácil acesso e visível, fora de qualquer caixa de escada, fixado em suportes resistentes, com prazo de validade da manutenção de carga e hidrostática atualizados, que estejam preferencialmente localizados junto aos acessos principais, sinalizados por placas fotoluminescentes, fixadas com fita dupla face, visíveis de qualquer parte do prédio, que permaneçam protegidos contra intempéries e danos físicos em potencial. Os extintores quando forem fixados em paredes ou colunas, seus suportes deverão resistir a três vezes a massa total do extintor.


José Alcir Oliveira da Silva Júnior
Engenheiro Civil
Crea-Pa: 151525739-8

DIRETORIA TÉCNICA

16. INSTALAÇÕES ELÉTRICAS

Todas as instalações serão executadas em estrita observância ao projeto correspondente, sendo que eventuais modificações deverão ser realizadas somente após aprovação dos autores do projeto e da Fiscalização, devendo ser anotado em diário de obra. Será fixado um centro de distribuição com barramento Como mostra em projeto.

Toda a fiação elétrica, os disjuntores, tomadas, interruptores, soquetes e lâmpadas deverão obedecer o projeto elétrico. O posicionamento de tomadas e dimensão dos tubos, deverá seguir rigorosamente os detalhes apresentados no projeto elétrico.

Em caso de utilização de tubulação aparente, esta deve ser envolvida por materiais isolantes, de forma a evitar descargas elétricas nos usuários.

A fiação telefônica e de lógica – UTP, deverá ser organizada em tubos condutores de zinco, de forma a evitar que esta fique exposta pelos cômodos.

17. INSTALAÇÕES HIDROSSANITÁRIAS

Esgoto:

Os esgotos sanitários serão coletados através dos ramais de descarga e de esgoto até as caixas de inspeção e serão encaminhados até o local de tratamento composto de uma Fossa Séptica.

Os ramais de esgoto, de descarga dos WC's e ambientes com pontos de esgoto serão encaminhados diretamente para as caixas de inspeção de esgoto (CI.EG).

Os ramais de esgoto da cozinha, cantina e refeitório serão encaminhados para caixa de gordura (CX.G) e posteriormente à caixas de inspeção de esgoto.

Caixa de gordura:

Deverão ser com tampa de concreto armado. Suas dimensões devem ser de 50x50x50 executada em alvenaria de fundo em concreto, revestida internamente


José Alcir Oliveira da Silva Júnior
Engenheiro Civil
Crea-Pa: 151525739-8



DIRETORIA TÉCNICA

com argamassa de cimento e areia 1:4, nas dimensões internas de acordo o projeto.

Fossa séptica:

A fossa séptica deverá ser executada em tijolo cerâmico maciço, as paredes internas da fossa devem ser impermeabilizadas (rebocadas). As dimensões da fossa estarão representadas em projeto.

Caixas de inspeção:

Deverão ser com tampa de concreto armado. Suas dimensões devem ser de 50x50x50 executada em alvenaria.

18. DIVERSOS

Barra em aço – pne:

Nas áreas indicadas em projeto (banheiros) deverá ser instalado barras de aço.

19. LIMPEZA DA OBRA

Pisos

Dependendo do caso, a limpeza será executada com uso de água e sabão; podendo em casos mais difíceis ser empregado ácido muriático diluído em água na dosagem 1:10.

O local que requerer o emprego de ácido deverá ser abundantemente lavado com água, imediatamente após sua aplicação.

Metais de Aparelhos Sanitários e Esquadrias deverão ser limpos com removedor de tinta adequado. Nos casos em que não houver presença de tintas ou vernizes, serão simplesmente esfregados com flanelas até recuperação integral do brilho natural.

Aparelhos Sanitários

Antes do início da limpeza, deverá ser retirado todo e qualquer excesso de massa utilizada na colocação dos aparelhos e metais. A lavagem será feita com apenas água e sabão, não sendo permitido o uso de soluções ácidas.

Precauções que possibilitem uma perfeita vedação dos esgotos e ralos deverão ser adotadas a fim de evitar precipitações de detritos, responsáveis pelos entupimentos.


José Alcir Oliveira da Silva Júnior
Engenheiro Civil
Crea-Pa: 151525739-8

DIRETORIA TÉCNICA


Vidros

Deverão ser empregados lâ de aço ou removedores adequados. Cuidados especiais serão tomados na limpeza junto aos caixilhos, a fim de evitar estragos na pintura.

Entulhos

Os entulhos retirados deverão ser colocados em local apropriado, com aprovação da fiscalização, e leis de postura do Município.

Itaituba - Pa, 10 de Outubro de 2.018



José Alcir Oliveira da Silva Junior
Engenheiro Civil
Crea-Pa: 151525739-8

José Alcir Oliveira da Silva Junior
Eng^a Civil - CREA 151525739-8 PA